

Pesquisa de Opinião Socioambiental

**Amazônia Legal Brasileira
aliada à questões socioambientais**

Maio - Junho 2022

//ACTION

Instituto de
pesquisa

Escopo

///ACTION

Instituto de
pesquisa

1. Tipo de serviço:

1.1 Modalidade – Pesquisa de Opinião.

1.2 Categoria – Quantitativa (*survey*).

2. Público-alvo:

2.1 Universo – Indivíduos residentes na área urbana dos municípios pertencentes aos 9 estados da Amazônia Legal Brasileira (AC, AP, AM, MA, MT, PA, RO, RR e TO).

2.2 Tamanho do universo – Conforme o Tribunal Superior Eleitoral, a Amazônia Legal Brasileira conta com 9 estados e 772 municípios (IBGE, 2020). As cidades atendidas contam com um total de 17.776.854 eleitores (TSE, consulta em abril/2022).

2.3. Objetivo principal – Aferir o conhecimento e o pensamento do eleitor residente nos estados da Amazônia Legal Brasileira relacionados às questões socioambientais.

2.4 Abrangência geográfica dos resultados – Zonas urbanas de cidades localizadas nos 9 estados pertencentes à Amazônia Legal Brasileira, são eles: Acre (100%), Amapá (100%), Amazonas (100%), Maranhão (83%), Mato Grosso (100%), Pará (100%), Rondônia (100%), Roraima (100%) e Tocantins (100%).



Figura 1: Área de Atuação da SUDAM - Lei Complementar nº 124 de 3 de janeiro de 2007
Fonte: IBGE, Malha Municipal Digital 2020.

Escopo

///ACTION

Instituto de
pesquisa

3. Métodos e técnicas:

3.1 Distribuição da amostra – Foram realizadas entrevistas com 2.776 eleitores, distribuídas em: Acre (87), Amapá (82), Amazonas (384), Maranhão (593), Mato Grosso (352), Pará (877), Rondônia (184), Roraima (54) e Tocantins (163). A ponderação foi feita com base no descarte aleatório proporcional ao número total de eleitores em cada estado, e para cada estado na proporção entre capital e interior. A margem de erro amostral para um intervalo de confiança de 95% é de 1,6% para mais ou menos na visão geral e para os estados foi descrita conforme a tabela 1.

3.2 Tratamento dos dados – Através de estatística descritiva, testes de normalidade, skewness, curtosis e mahalanobis e cruzamento entre variáveis. A base de dados foi tabulada por profissionais capacitados e os testes estatísticos foram realizados no software SPSS 24®.

3.3 Coleta dos dados – Os dados foram coletados por meio de entrevistas telefônicas por meio de questionário estruturado sobre uma amostra representativa e estratificada conforme a proporção do município dentro de cada um dos 9 estados da Amazônia Legal Brasileira. As cotas foram estruturadas seguindo orientação de gênero, faixa etária, escolaridade, raça e renda de cada estado para cumprir as metas de tamanho desejado para a amostra de modo aleatório.

4. Fontes – Bancos de dados da própria empresa e adquiridos junto a diversos fornecedores. No total, a base contou com 200.000 contatos.

5. A amostra foi obtida entre os dias 09/05 e 11/06/2022.

| ESTADOS AMAZÔNIA LEGAL | AMOSTRA ALCANÇADA | FREQ. | ERRO AMOSTRAL |
|------------------------|-------------------|-------|---------------|
| AMAZONAS | 384 | 13,8% | 4,0% |
| MARANHÃO | 593 | 21,4% | 3,4% |
| MATO GROSSO | 352 | 12,7% | 4,4% |
| PARÁ | 877 | 31,6% | 2,8% |
| OUTROS ESTADOS | 570 | 20,5% | 3,4% |
| TOTAL | 2776 | 100% | 1,6% |

Tabela 1: Distribuição da amostra alcançada e Erro amostral.



Perfil de amostra

Socioeconômico e Demográfico

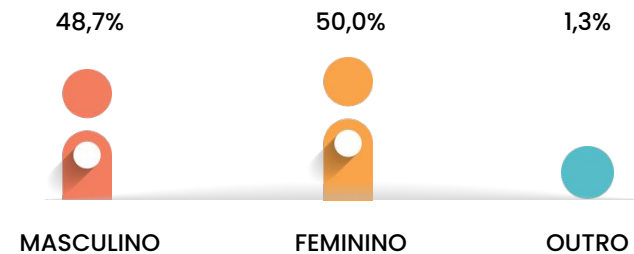
//ACTION

Instituto de
pesquisa

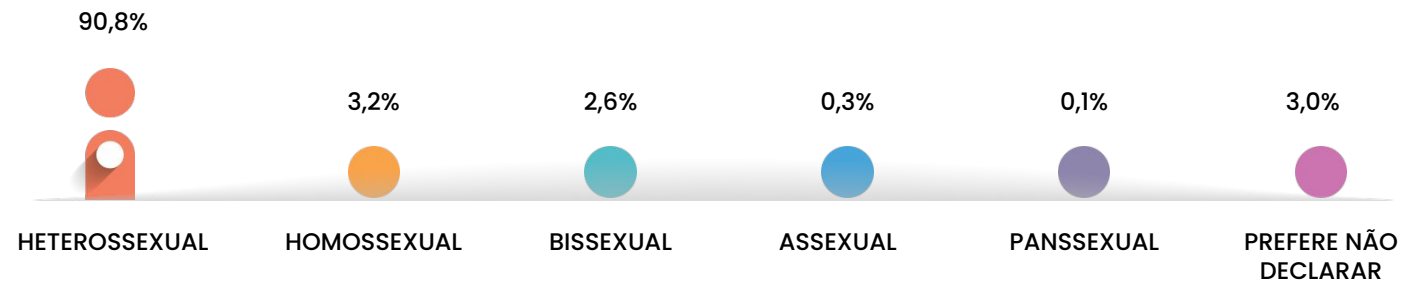


Perfil da amostra

GÊNERO



ORIENTAÇÃO SEXUAL



Fonte: Action Pesquisas, Maio-Junho/2022. Amostra total dos entrevistados.

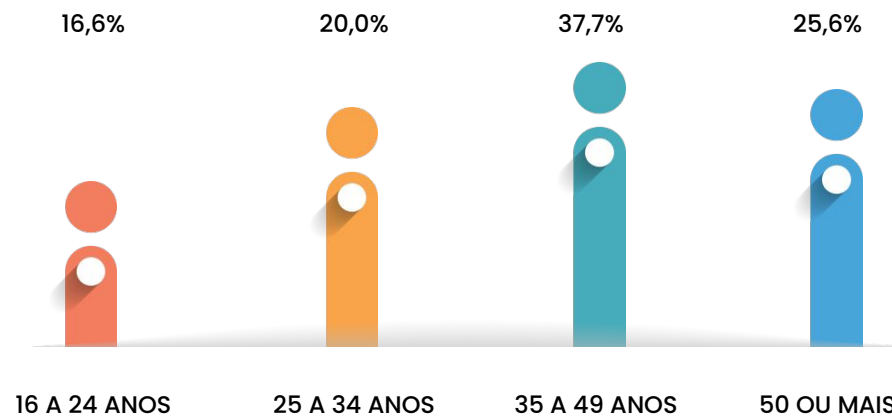
Nota: Foram agrupadas respostas "cursando" e "completo" em cada categoria nos resultados de ESCOLARIDADE.

Perfil da amostra

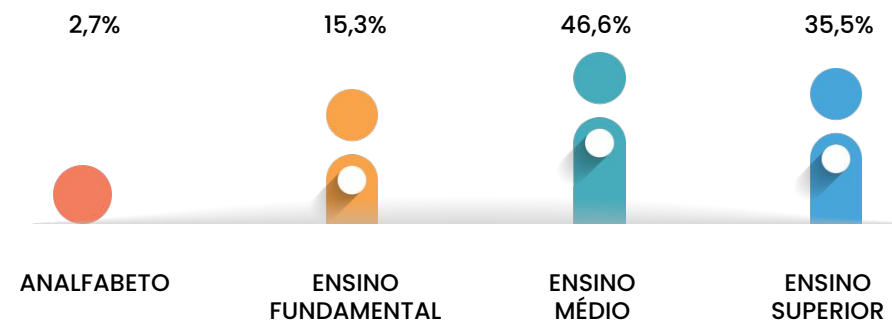
///ACTION

Instituto de
pesquisa

FAIXA ETÁRIA



ESCOLARIDADE



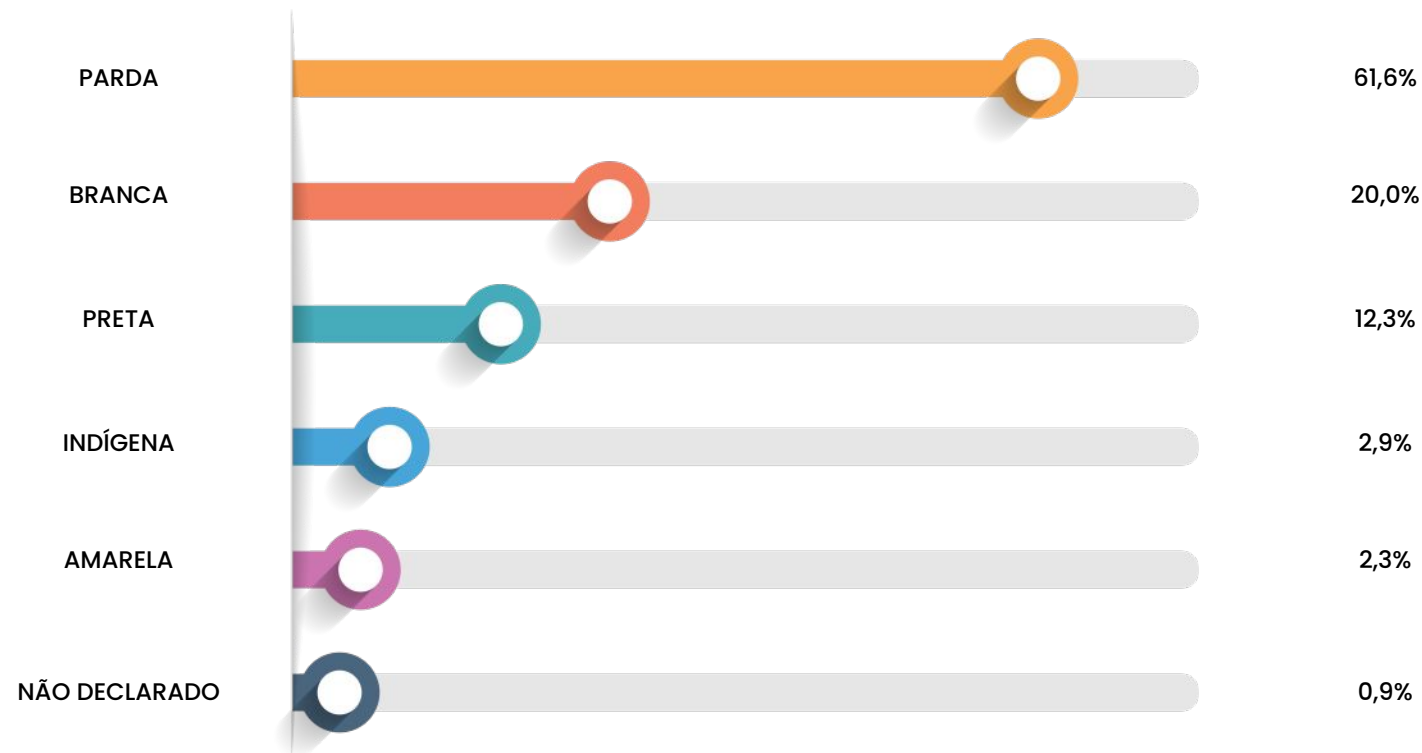
Fonte: Action Pesquisas, Maio-Junho/2022. Amostra total dos entrevistados.
Nota: Foram agrupadas respostas "cursando" e "completo" em cada categoria nos resultados de ESCOLARIDADE.

Perfil da amostra

///ACTION

Instituto de
pesquisa

RAÇA E ETNIA



ETNIAS INDÍGENAS:

- Muras
- Kambeba
- Kokama
- Mundurucu
- Tikuna
- Desano

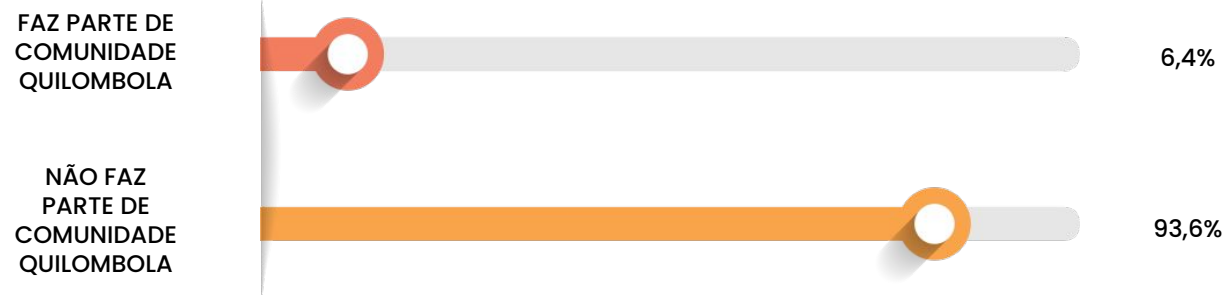
Fonte: Action Pesquisas, Maio-Junho/2022. Amostra total dos entrevistados.
Nota: Foram agrupadas respostas "cursando" e "completo" em cada categoria nos resultados de ESCOLARIDADE.

Perfil da amostra


///ACTION

Instituto de
pesquisa

AUTODECLARADO QUILOMBOLA



RELIGIÃO



Perfil da amostra

././ACTION

Instituto de
pesquisa

FAIXA DE RENDA DOMICILIAR MENSAL

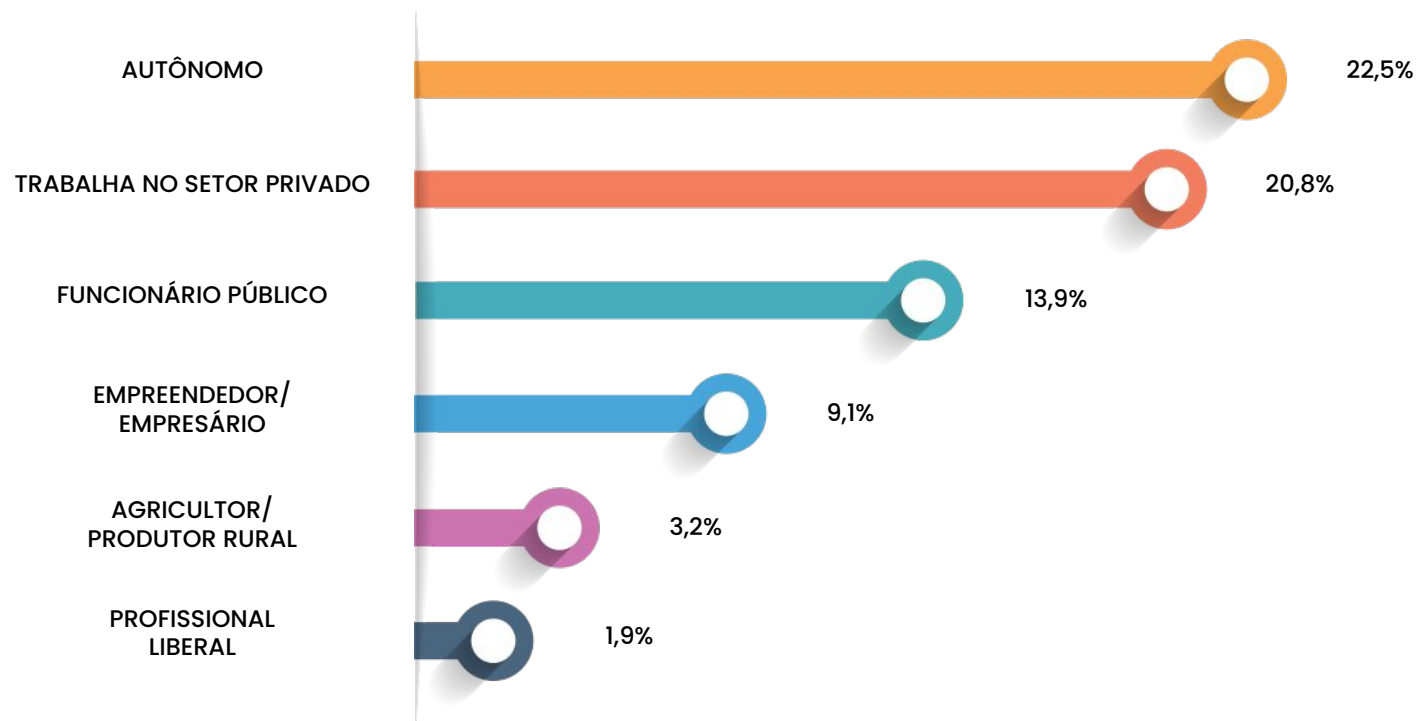


Perfil da amostra

///ACTION

Instituto de
pesquisa

PRINCIPAL OCUPAÇÃO



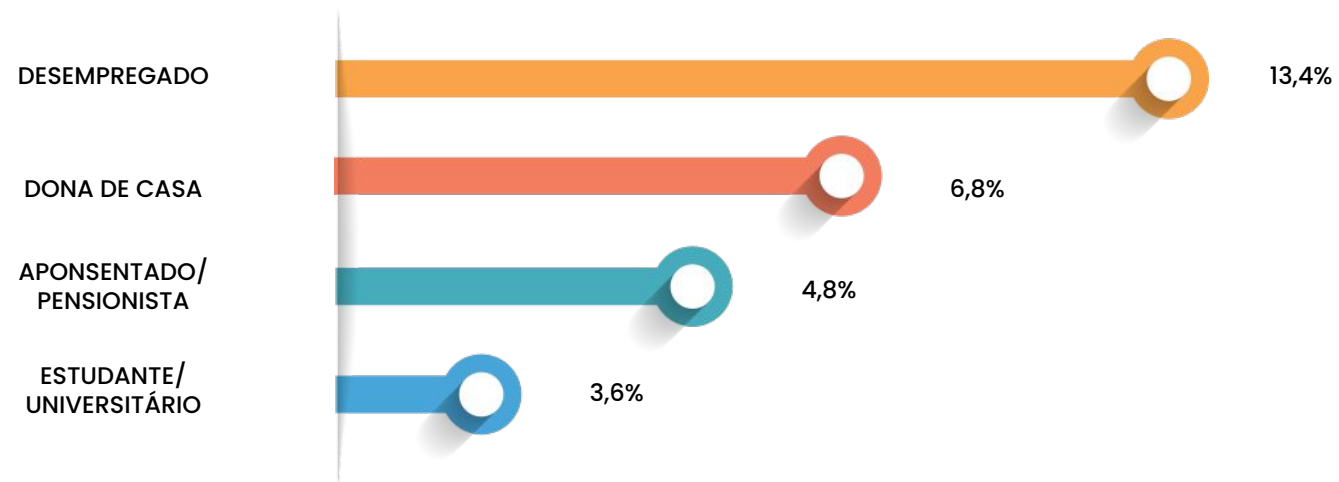
Fonte: Action Pesquisas, Maio-Junho/2022. Amostra total dos entrevistados.

Perfil da amostra

///ACTION

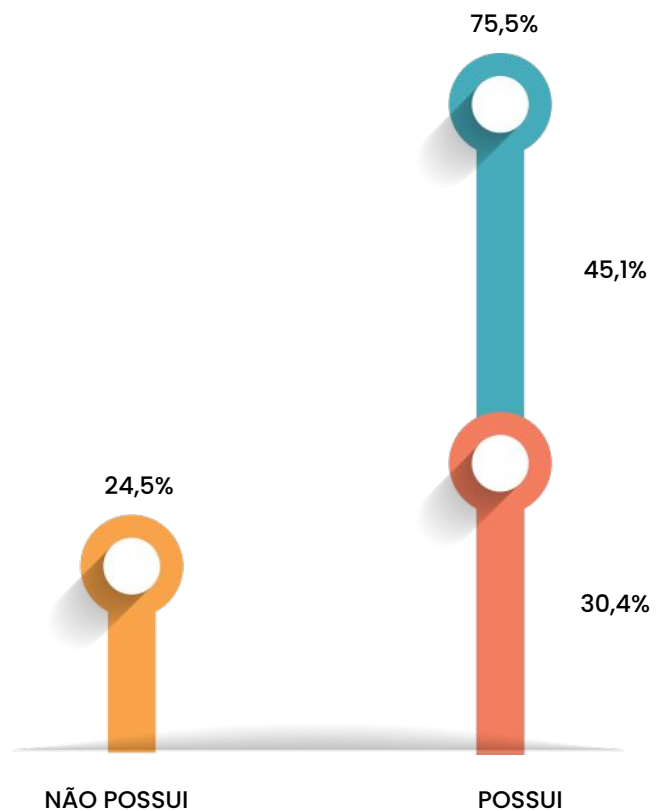
Instituto de
pesquisa

PRINCIPAL OCUPAÇÃO



Perfil da amostra

POSSUI FILHOS?

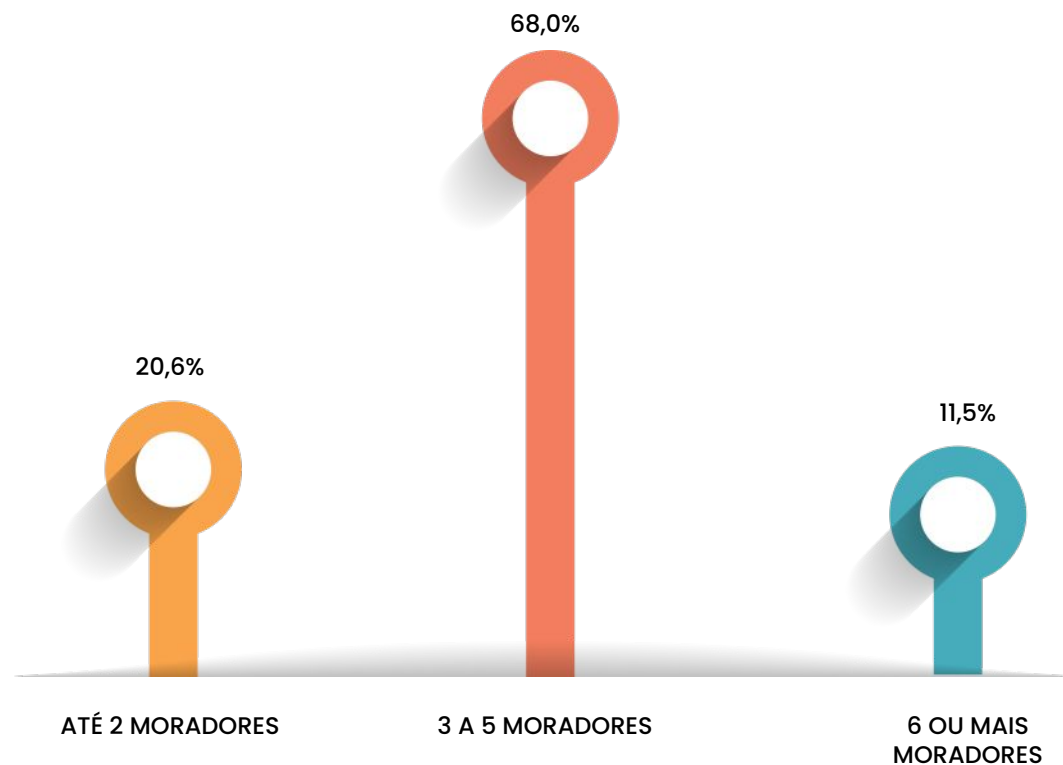


Média de filhos

| | |
|-----------------------------------|----------|
| Tem filhos menores de 15 anos | 2 |
| Não tem filhos menores de 15 anos | 3 |
| MÉDIA TOTAL | 3 |

Perfil da amostra

QUANTIDADE DE MORADORES NA RESIDÊNCIA



4 MORADORES

É A MÉDIA POR RESIDÊNCIA.

Influenciadores na decisão do voto

**PARA DECIDIR SEU VOTO
NAS PRÓXIMAS ELEIÇÕES,
QUAIS AS PESSOAS CUJAS
OPINIÕES VAI LEVAR EM
CONSIDERAÇÃO? QUEM
VAI PROCURAR EM BUSCA
DE IDEIAS E
INFORMAÇÕES?**

././ACTION

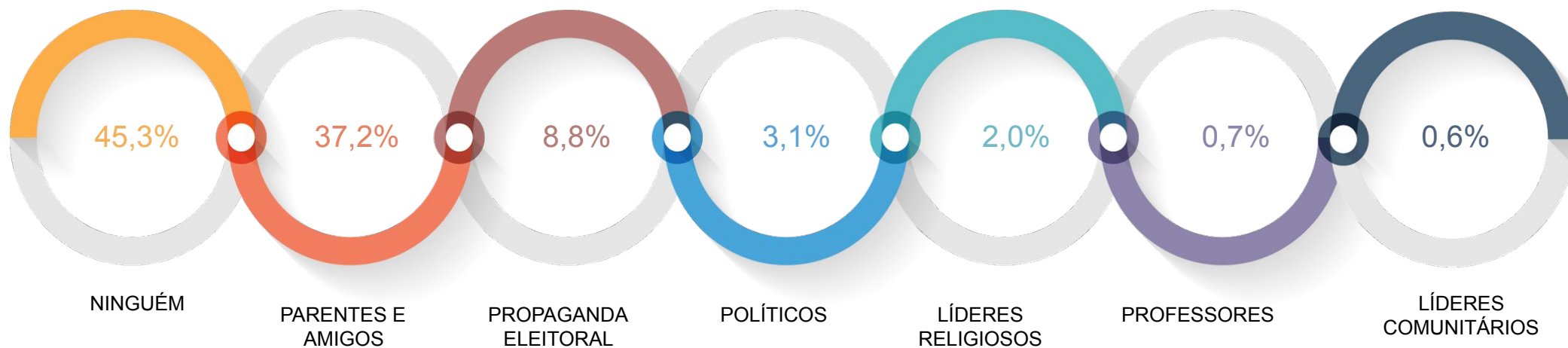
Instituto de
pesquisa



Influenciadores na decisão do voto

///ACTION

Instituto de pesquisa



| | NINGUÉM | PARENTES E AMIGOS | PROPAGANDA ELEITORAL | POLÍTICOS | LÍDERES RELIGIOSOS | PROFESSORES | LÍDERES COMUNITÁRIOS |
|--------------------|---------|-------------------|----------------------|-----------|--------------------|-------------|----------------------|
| Amazonas | 46,0% | 30,0% | 14,1% | 3,9% | 3,1% | 0,5% | 2,1% |
| Maranhão | 40,1% | 43,0% | 3,4% | 5,6% | 2,9% | 0,8% | 0,7% |
| Mato Grosso | 53,1% | 25,6% | 8,5% | 1,7% | 0,6% | 2,0% | 0,3% |
| Pará | 42,8% | 41,8% | 9,9% | 2,4% | 1,5% | 0,6% | 0,1% |
| Outros | 49,4% | 36,1% | 9,5% | 1,9% | 1,9% | 0,2% | 0,4% |

Figura 1 – Influenciadores na decisão do voto (Resposta Espontânea e Múltipla). Outros (1,1%): Colegas de trabalho, Caio Copolla. Não soube responder (3,7%).

Fonte: Action Pesquisas, Maio-Junho/2022. Amostra total dos entrevistados

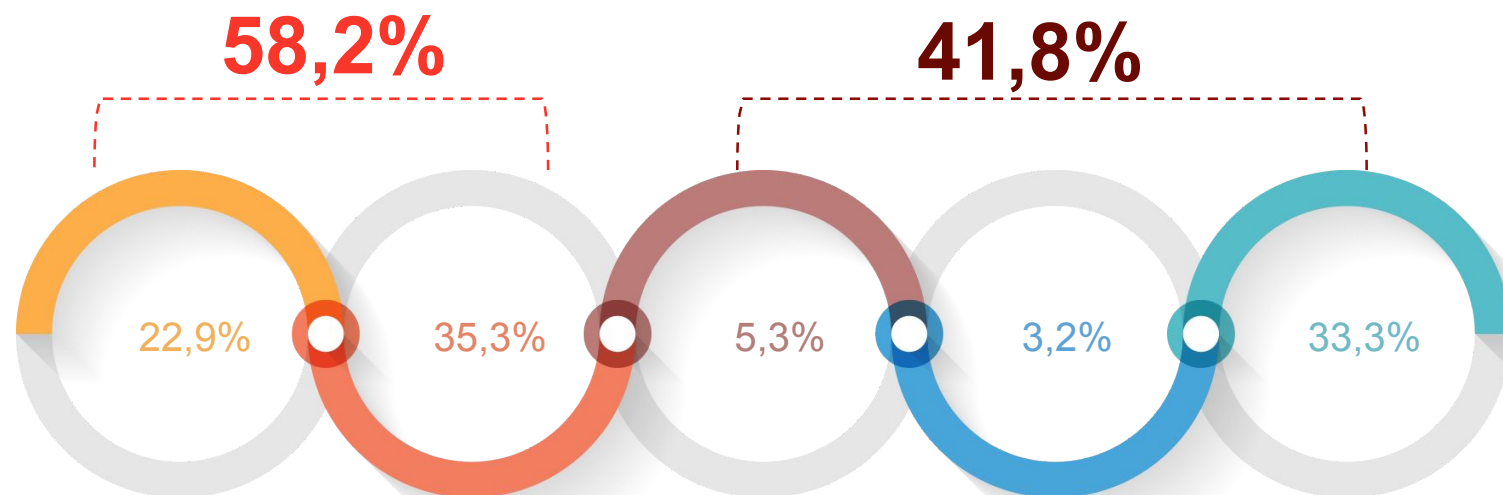
Nota Metodológica: Por se tratar de uma variável múltipla, ou seja, aceitou-se mais de uma citação, os resultados foram calculados sobre o total de indivíduos na amostra. Implica-se em considerar que cada categoria foi citada isoladamente ou em conjunto com outras opções.

Candidato conhecedor de temas amazônicos

///ACTION

Instituto de pesquisa

O FATO DO(A) CANDIDATO(A) À PRESIDÊNCIA SER CONHECEDOR(A) DE TEMAS SOBRE A REGIÃO AMAZÔNICA É ALGO QUE VAI CONSIDERAR NA HORA DE VOTAR OU ISSO NÃO TEM INFLUÊNCIA SOBRE O SEU VOTO?



| | INFLUENCIA MUITO | INFLUENCIA | INFLUENCIA POUCO | TANTO FAZ | NÃO INFLUENCIA EM NADA |
|--------------------|------------------|------------|------------------|-----------|------------------------|
| Amazonas | 27,2% | 35,2% | 6,0% | 1,6% | 30,0% |
| Maranhão | 22,3% | 42,3% | 3,7% | 3,0% | 28,7% |
| Mato Grosso | 16,2% | 30,7% | 9,1% | 7,1% | 36,9% |
| Pará | 37,2% | 37,2% | 3,1% | 1,5% | 34,8% |
| Outros | 27,8% | 27,8% | 7,5% | 4,9% | 35,9% |

Assuntos importantes para o debate político

././ACTION

Instituto de
pesquisa

PENSANDO NOS
ASSUNTOS QUE SÃO
MAIS E MENOS
IMPORTANTES PARA OS
DEBATES POLÍTICOS, DE
0 A 10, QUAL A
IMPORTÂNCIA DA [...] **NESTES DEBATES?**

Assuntos importantes para o debate político

///ACTION

Instituto de pesquisa

| <u>RECEBERAM NOTAS DE...</u> | ● <u>0 A 6,9</u> | ● <u>7 A 8,9</u> | ● <u>9 A 10</u> | MÉDIA GERAL |
|------------------------------|------------------|------------------|-----------------|-------------|
| SAÚDE | 6,4% | 13,9% | 79,7% | 9,3 |
| EDUCAÇÃO | 7,4% | 9,8% | 82,8% | 9,2 |
| COMBATE À CORRUPÇÃO | 15,0% | 8,1% | 77,0% | 8,8 |
| SEGURANÇA | 11,9% | 11,8% | 76,3% | 8,8 |
| EMPREGO E RENDA | 13,4% | 20,1% | 66,5% | 8,7 |
| SANEAMENTO BÁSICO | 15,0% | 22,9% | 62,1% | 8,5 |
| MEIO AMBIENTE | 17,1% | 24,0% | 58,9% | 8,3 |
| MORADIA | 16,2% | 27,5% | 56,3% | 8,2 |
| MOBILIDADE URBANA | 18,3% | 30,7% | 51,0% | 8,1 |

Assuntos mais importantes para o debate político
(Resposta Espontânea para cada assunto).

Fonte: Action Pesquisas, Maio-Junho/2022. Amostra total dos entrevistados

Nota Metodológica: Por se tratar de uma variável múltipla, ou seja, aceitou-se mais de uma citação, os resultados foram calculados sobre o total de indivíduos na amostra. Implica-se em considerar que cada categoria foi citada isoladamente ou em conjunto com outras opções.

Assuntos importantes para o debate político

ACTION

Instituto de pesquisa

Assuntos mais importantes para o debate político *versus* Estados.

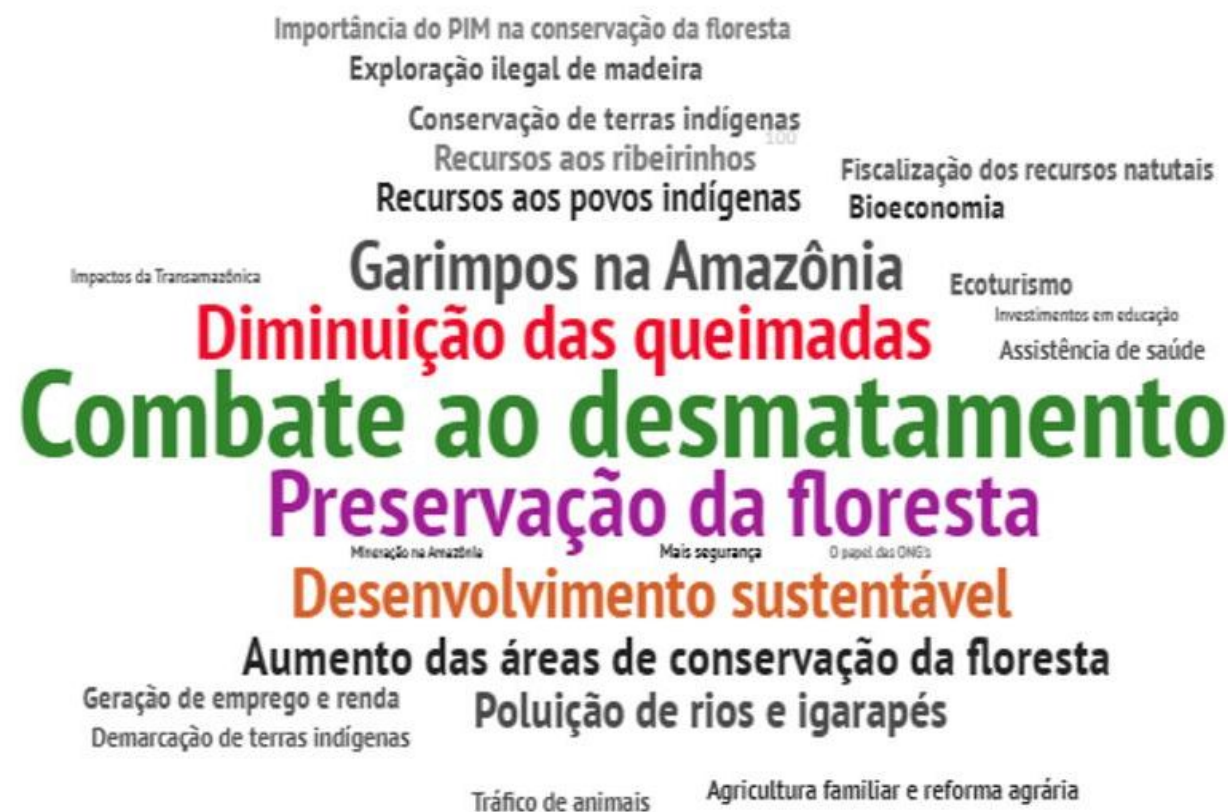
| ESTADO | Amazonas | | Maranhão | | Mato Grosso | | Pará | | Outros | |
|----------------------------|--|----------------------|--|----------------------|--|----------------------|--|----------------------|--|----------------------|
| | Freq. | Nota média atribuída | Freq. | Nota média atribuída | Freq. | Nota média atribuída | Freq. | Nota média atribuída | Freq. | Nota média atribuída |
| SAÚDE | 9 a 10 (82,5%) 7 a 8,9 (11,5%) 0 a 6,9 (6,0%) | 9,4 | 9 a 10 (77,9%) 7 a 8,9 (12,6%) 0 a 6,9 (9,4%) | 9,1 | 9 a 10 (75,0%) 7 a 8,9 (20,2%) 0 a 6,9 (4,8%) | 9,2 | 9 a 10 (81,2%) 7 a 8,9 (12,4%) 0 a 6,9 (6,4%) | 9,2 | 9 a 10 (80,2%) 7 a 8,9 (15,4%) 0 a 6,9 (4,4%) | 9,4 |
| EDUCAÇÃO | 9 a 10 (83,3%) 7 a 8,9 (9,7%) 0 a 6,9 (7,0%) | 9,2 | 9 a 10 (80,8%) 7 a 8,9 (10,6%) 0 a 6,9 (8,6%) | 9,1 | 9 a 10 (82,1%) 7 a 8,9 (9,9%) 0 a 6,9 (8,0%) | 9,3 | 9 a 10 (83,5%) 7 a 8,9 (9,5%) 0 a 6,9 (7,1%) | 9,3 | 9 a 10 (83,9%) 7 a 8,9 (9,6%) 0 a 6,9 (6,5%) | 9,2 |
| COMBATE À CORRUPÇÃO | 9 a 10 (76,0%) 0 a 6,9 (17,5%) 7 a 8,9 (6,5%) | 8,6 | 9 a 10 (72,5%) 0 a 6,9 (19,6%) 7 a 8,9 (7,9%) | 8,5 | 9 a 10 (84,1%) 0 a 6,9 (8,2%) 7 a 8,9 (7,7%) | 9,3 | 9 a 10 (78,4%) 0 a 6,9 (12,5%) 7 a 8,9 (9,0%) | 8,8 | 9 a 10 (75,3%) 0 a 6,9 (16,5%) 7 a 8,9 (8,2%) | 8,8 |
| SEGURANÇA | 9 a 10 (75,5%) 7 a 8,9 (14,4%) 0 a 6,9 (10,2%) | 8,9 | 9 a 10 (79,6%) 0 a 6,9 (12,6%) 7 a 8,9 (7,8%) | 8,9 | 9 a 10 (79,8%) 7 a 8,9 (14,5%) 0 a 6,9 (5,7%) | 9,3 | 9 a 10 (76,3%) 0 a 6,9 (14,1%) 7 a 8,9 (9,6%) | 8,7 | 9 a 10 (71,1%) 7 a 8,9 (16,1%) 0 a 6,9 (12,8%) | 8,7 |
| EMPREGO E RENDA | 9 a 10 (70,0%) 0 a 6,9 (16,7%) 7 a 8,9 (13,3%) | 8,5 | 9 a 10 (63,6%) 7 a 8,9 (22,8%) 0 a 6,9 (13,7%) | 8,6 | 9 a 10 (64,8%) 7 a 8,9 (25,9%) 0 a 6,9 (9,4%) | 8,9 | 9 a 10 (65,3%) 7 a 8,9 (21,4%) 0 a 6,9 (13,2%) | 8,6 | 9 a 10 (70,1%) 7 a 8,9 (16,3%) 0 a 6,9 (13,7%) | 8,7 |
| SANEAMENTO BÁSICO | 9 a 10 (61,1%) 7 a 8,9 (22,5%) 0 a 6,9 (16,4%) | 8,3 | 9 a 10 (62,4%) 7 a 8,9 (24,3%) 0 a 6,9 (13,3%) | 8,5 | 9 a 10 (63,4%) 7 a 8,9 (26,1%) 0 a 6,9 (10,5%) | 8,6 | 9 a 10 (64,8%) 7 a 8,9 (19,7%) 0 a 6,9 (15,5%) | 8,6 | 9 a 10 (57,8%) 7 a 8,9 (24,5%) 0 a 6,9 (17,7%) | 8,1 |
| MEIO AMBIENTE | 9 a 10 (60,8%) 7 a 8,9 (21,9%) 0 a 6,9 (17,2%) | 8,3 | 9 a 10 (69,1%) 7 a 8,9 (18,4%) 0 a 6,9 (12,5%) | 8,5 | 9 a 10 (48,3%) 7 a 8,9 (33,8%) 0 a 6,9 (17,9%) | 8,0 | 9 a 10 (59,6%) 7 a 8,9 (27,1%) 0 a 6,9 (13,2%) | 8,4 | 9 a 10 (52,4%) 0 a 6,9 (27,1%) 7 a 8,9 (20,5%) | 7,9 |
| MORADIA | 9 a 10 (61,1%) 7 a 8,9 (27,9%) 0 a 6,9 (11,0%) | 8,4 | 9 a 10 (59,9%) 7 a 8,9 (24,3%) 0 a 6,9 (15,9%) | 8,3 | 9 a 10 (50,3%) 7 a 8,9 (28,1%) 0 a 6,9 (21,6%) | 8,2 | 9 a 10 (54,4%) 7 a 8,9 (28,4%) 0 a 6,9 (17,2%) | 8,2 | 9 a 10 (55,9%) 7 a 8,9 (28,9%) 0 a 6,9 (15,2%) | 8,2 |
| MOBILIDADE URBANA | 9 a 10 (49,9%) 7 a 8,9 (36,3%) 0 a 6,9 (13,8%) | 8,0 | 9 a 10 (60,0%) 7 a 8,9 (21,1%) 0 a 6,9 (18,9%) | 8,0 | 9 a 10 (45,2%) 7 a 8,9 (36,1%) 0 a 6,9 (18,8%) | 8,0 | 9 a 10 (53,2%) 7 a 8,9 (31,7%) 0 a 6,9 (15,1%) | 8,2 | 9 a 10 (42,6%) 7 a 8,9 (32,0%) 0 a 6,9 (25,4%) | 7,9 |

Temas sobre a Amazônia para serem debatidos nas eleições 2022

///ACTION

Instituto de pesquisa

NAS ELEIÇÕES DESTE ANO, QUAIS ASSUNTOS GOSTARIA QUE FOSSEM DEBATIDOS PELOS CANDIDATOS ACERCA DA AMAZÔNIA?



Fonte: Action Pesquisas, Maio-Junho/2022. Amostra total dos entrevistados.

Nota Metodológica: Por se tratar de uma variável múltipla, ou seja, aceitou-se mais de uma citação, os resultados foram calculados sobre o total de indivíduos na amostra. Implica-se em considerar que cada categoria foi citada isoladamente ou em conjunto com outras opções.

Temas sobre a Amazônia para serem debatidos nas eleições 2022

///ACTION

Instituto de pesquisa

| TEMAS | Freq. |
|---|-------|
| Combate ao desmatamento | 41,0% |
| Preservação da floresta | 21,7% |
| Diminuição das queimadas | 13,2% |
| Desenvolvimento sustentável | 12,2% |
| Garimpos na Amazônia | 11,5% |
| Aumento das áreas de conservação da floresta | 10,6% |
| Poluição de rios e igarapés | 8,8% |
| Recursos aos povos indígenas | 5,6% |
| Recursos aos ribeirinhos | 5,5% |
| Conservação de terras indígenas | 5,1% |
| Exploração ilegal de madeira | 4,8% |
| Bioeconomia | 3,1% |
| Ecoturismo | 2,3% |
| Fiscalização dos recursos naturais | 1,5% |
| Importância do PIM na conservação da floresta | 1,3% |

| TEMAS | Freq. |
|--|-------|
| Geração de emprego e renda | 1,3% |
| Demarcação de terras indígenas | 1,3% |
| Agricultura familiar e reforma agrária | 1,1% |
| Assistência de saúde | 0,9% |
| Tráfico de animais | 0,9% |
| Segurança | s |
| Impactos da Transamazônica | 0,6% |
| Investimentos em educação | 0,5% |
| Mineração na Amazônia | 0,5% |
| O papel das ONG's | 0,2% |
| Outros | 0,8% |
| Não precisa debater | 1,2% |
| Não sabe dizer | 8,0% |

Temas sobre a Amazônia que gostaria que fossem debatidos nas eleições 2022. (Resposta Espontânea e Múltipla).

Fonte: Action Pesquisas, Maio-Junho/2022. Amostra total dos entrevistados.

Nota Metodológica: Por se tratar de uma variável múltipla, ou seja, aceitou-se mais de uma citação, os resultados foram calculados sobre o total de indivíduos na amostra. Implica-se em considerar que cada categoria foi citada isoladamente ou em conjunto com outras opções.

Temas sobre a Amazônia para serem debatidos nas eleições 2022

///ACTION

Instituto de pesquisa

Temas sobre a Amazônia que gostaria que fossem debatidos nas eleições 2022 **versus** Estados **versus** Abrangência.

| TEMAS QUE GOSTARIA QUE FOSSEM DEBATIDOS | ESTADO E ABRANGÊNCIA | | ESTADOS | | | ABRANGÊNCIA | |
|--|----------------------|----------|-------------|-------|--------|-------------|------------|
| | Amazonas | Maranhão | Mato Grosso | Pará | Outros | Capitais | Interiores |
| Combate ao desmatamento | 43,3% | 45,5% | 30,7% | 44,7% | 35,2% | 39,0% | 41,7% |
| Preservação da floresta | 21,9% | 18,7% | 25,0% | 20,3% | 24,7% | 22,4% | 21,4% |
| Diminuição das queimadas | 12,5% | 14,8% | 8,5% | 14,1% | 13,5% | 10,6% | 14,2% |
| Desenvolvimento sustentável | 8,9% | 8,1% | 13,6% | 12,8% | 17,0% | 14,9% | 11,2% |
| Garimpos na Amazônia | 9,1% | 12,6% | 9,1% | 12,5% | 11,6% | 10,6% | 11,8% |
| Aumento das áreas de conservação da floresta | 1,8% | 17,5% | 7,1% | 9,9% | 12,6% | 5,3% | 12,6% |
| Poluição de rios e igarapés | 6,0% | 7,6% | 3,7% | 12,4% | 9,5% | 9,3% | 8,6% |
| Recursos aos povos indígenas | 5,5% | 0,7% | 2,0% | 8,7% | 8,2% | 6,9% | 5,1% |
| Recursos aos ribeirinhos | 3,9% | 0,0% | 3,4% | 9,7% | 7,4% | 5,6% | 5,5% |
| Conservação de terras indígenas | 0,8% | 10,1% | 7,4% | 3,1% | 4,4% | 3,9% | 5,5% |
| Exploração ilegal de madeira | 1,6% | 7,3% | 7,1% | 2,7% | 6,0% | 3,6% | 5,2% |
| Bioeconomia | 2,1% | 2,5% | 0,0% | 2,5% | 7,4% | 2,4% | 3,4% |
| Ecoturismo | 2,9% | 0,3% | 1,1% | 2,3% | 4,7% | 3,1% | 2,0% |
| Fiscalização dos recursos naturais | 2,9% | 2,2% | 1,1% | 0,3% | 1,9% | 2,1% | 1,3% |
| Outros | 18,3% | 6,9% | 11,1% | 6,0% | 7,7% | 11,4% | 8,0% |
| Não precisa debater | 0,3% | 0,3% | 5,7% | 0,5% | 1,2% | 0,4% | 1,5% |
| Não sabe dizer | 11,7% | 10,1% | 14,8% | 3,2% | 7,0% | 8,1% | 8,1% |

A leitura da tabela deve ser feita em coluna. Agrupou-se em outros os temas que receberam menos de 1,5% de citações.

Fonte: Action Pesquisas, Maio-Junho/2022. Amostra total dos entrevistados.

Nota Metodológica: Por se tratar de uma variável múltipla, ou seja, aceitou-se mais de uma citação, os resultados foram calculados sobre o total de indivíduos na amostra. Implica-se em considerar que cada categoria foi citada isoladamente ou em conjunto com outras opções.

Bioeconomia amazônica

//ACTION

Instituto de
pesquisa



Bioeconomia amazônica

././ACTION

Instituto de
pesquisa

SABE O QUE É A BIOECONOMIA AMAZÔNICA?



| | Amazonas | Maranhão | Mato Grosso | Pará | Outros | TOTAL |
|---|----------|----------|-------------|-------|--------|-------|
| ■ Sim, conheço | 9,7% | 6,7% | 18,2% | 9,7% | 15,8% | 11,4% |
| ■ Tenho alguma ideia, mas não sei muito | 7,6% | 6,4% | 15,6% | 13,7% | 8,9% | 10,6% |
| ■ Já ouvi falar, mas não sei o que é | 14,6% | 13,0% | 10,2% | 16,5% | 15,4% | 14,5% |
| ■ Não sei e nunca ouvi falar | 68,1% | 73,9% | 56,0% | 60,1% | 59,9% | 63,6% |

Bioeconomia amazônica

///ACTION

Instituto de
pesquisa

SIM, CONHEÇO



**PODERIA DEFINIR
O QUE É A
BIOECONOMIA
AMAZÔNICA?**

ERROU



ACERTOU



Definições utilizadas como referência:

“A bioeconomia engloba toda a cadeia de valor que é orientada pelo conhecimento científico avançado e a busca por inovações tecnológicas na aplicação de recursos biológicos e renováveis em processos industriais para gerar atividade econômica circular e benefício social e ambiental coletivo” (Carta intitulada “Agenda para o destravamento da bioeconomia”, endereçada ao Vice-Presidente da República pelo Instituto Escolhas e outros, 2020);

“A bioeconomia amazônica se refere às atividades econômicas e comerciais que envolvam cadeias da sociobiodiversidade sustentáveis e nativas da Amazônia” (Viana et al., 2020).

Bioeconomia amazônica

///ACTION

Instituto de
pesquisa

Conhecimento sobre Bioeconomia amazônica **versus** Perfil da amostra.

| CONHECIMENTO SOBRE BIOECONOMIA AMAZÔNICA | | Sim, conheço | Tenho alguma ideia, mas não sei muito | Já ouvi falar, mas não sei o que é | Não sei e nunca ouvi falar | TOTAL |
|--|-------------------|--------------|---------------------------------------|------------------------------------|----------------------------|-------|
| PERFIL DA AMOSTRA | | | | | | |
| TOTAL | | 11,4% | 10,6% | 14,5% | 63,6% | 100% |
| FAIXA ETÁRIA | 16 a 24 anos | 9,9% | 4,3% | 8,7% | 77,1% | 100% |
| | 25 a 34 anos | 6,2% | 13,6% | 10,9% | 69,4% | 100% |
| | 35 a 49 anos | 12,2% | 10,1% | 17,1% | 60,6% | 100% |
| | 50 ou mais | 14,9% | 12,3% | 16,7% | 56,1% | 100% |
| ESCOLARIDADE | Até o Fundamental | 0,8% | 2,1% | 8,1% | 89,0% | 100% |
| | Ensino Médio | 6,0% | 6,6% | 18,5% | 68,9% | 100% |
| | Ensino Superior | 24,0% | 20,2% | 12,0% | 43,8% | 100% |
| FAIXA DE RENDA DOMICILIAR MENSAL | Até 1 SM | 8,3% | 7,6% | 10,5% | 73,6% | 100% |
| | 1 a 3 SM | 6,0% | 6,5% | 14,3% | 73,2% | 100% |
| | 3 a 5 SM | 14,1% | 13,4% | 17,4% | 55,1% | 100% |
| | Acima de 5 SM | 25,6% | 21,1% | 17,5% | 35,8% | 100% |
| ABRANGÊNCIA | Capitais | 17,4% | 11,4% | 11,6% | 59,6% | 100% |
| | Interiores | 9,1% | 10,2% | 15,6% | 65,1% | 100% |

A leitura da tabela deve ser feita em linha.

Fonte: Action Pesquisas, Maio-Junho/2022. Amostra total dos entrevistados.

Frequência de acesso à internet

///ACTION

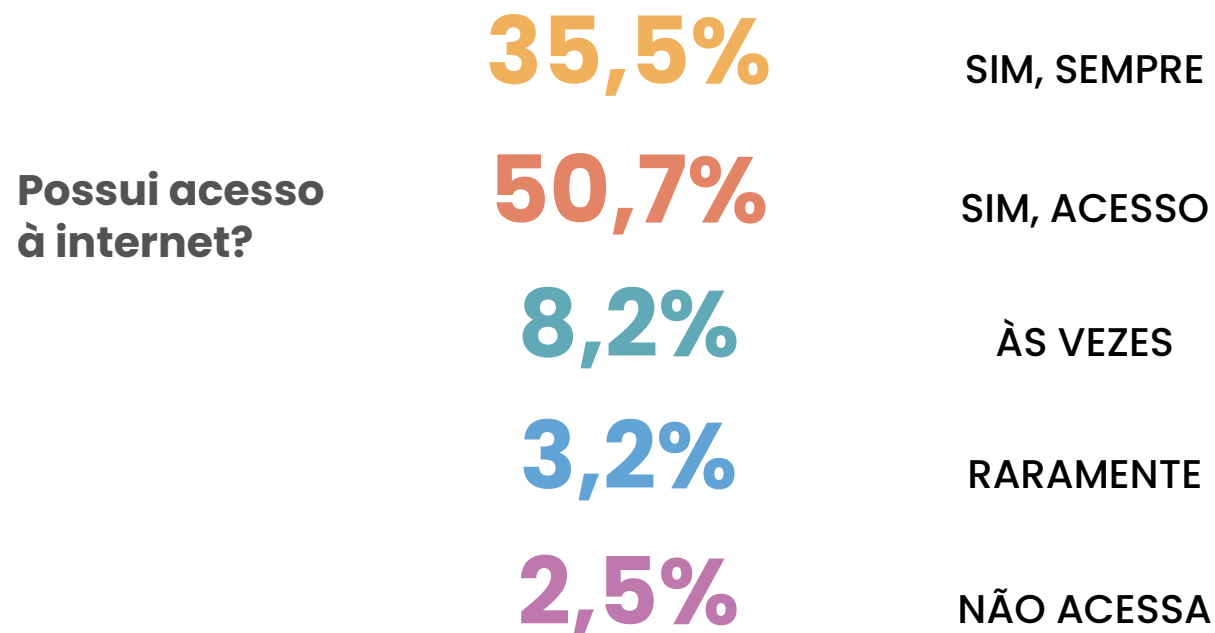
Instituto de
pesquisa



Frequência de acesso à internet

///ACTION

Instituto de
pesquisa



97,5%

ACESSAM
INTERNET

ACESSA REDES SOCIAIS?



Frequência de acesso à internet

././ACTION

Instituto de
pesquisa

4h36min

TEMPO MÉDIO QUE PASSA NA INTERNET

Frequência que acessa a internet (Resposta **Espontânea** e Única).

Fonte: Action Pesquisas, Maio-Junho/2022. Amostra total dos entrevistados.

Visão socioambiental

././ACTION

Instituto de
pesquisa



Concordância com as afirmativas

///ACTION

Instituto de
pesquisa

As árvores nas ruas e praças podem diminuir o calor e melhorar a qualidade de vida.



Conservar a floresta faz bem para sua qualidade de vida.



Concordância com as afirmativas. (Resposta **Estimulada** e Única para cada frase).

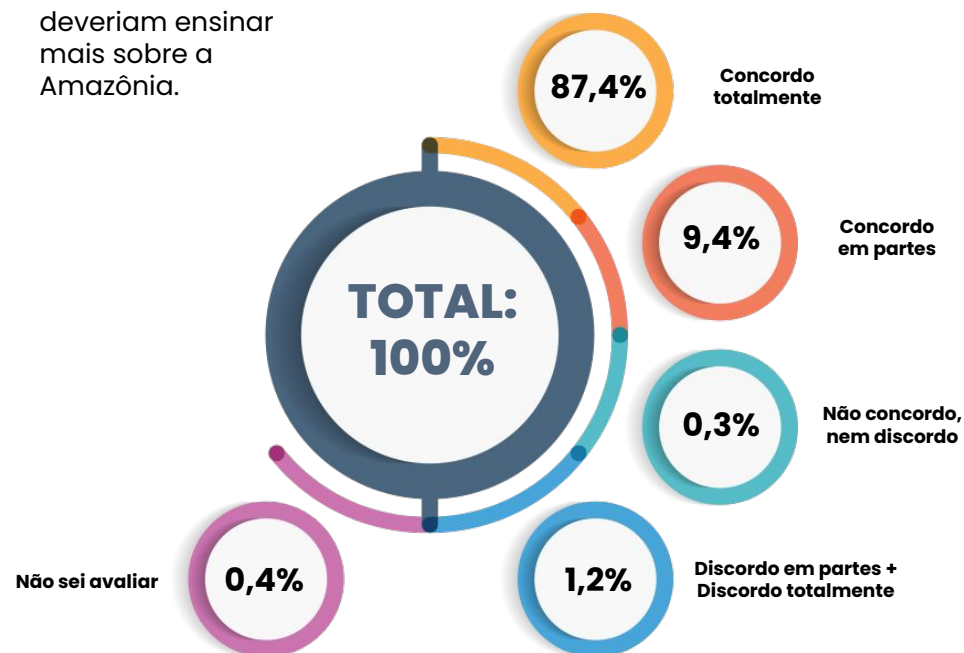
Fonte: Action Pesquisas, Maio-Junho/2022. Amostra total dos entrevistados. A leitura da tabela deve ser feita em linha. Qui2 = 1208,366, gl = 85, 1-p = >99,999%.

Concordância com as afirmativas

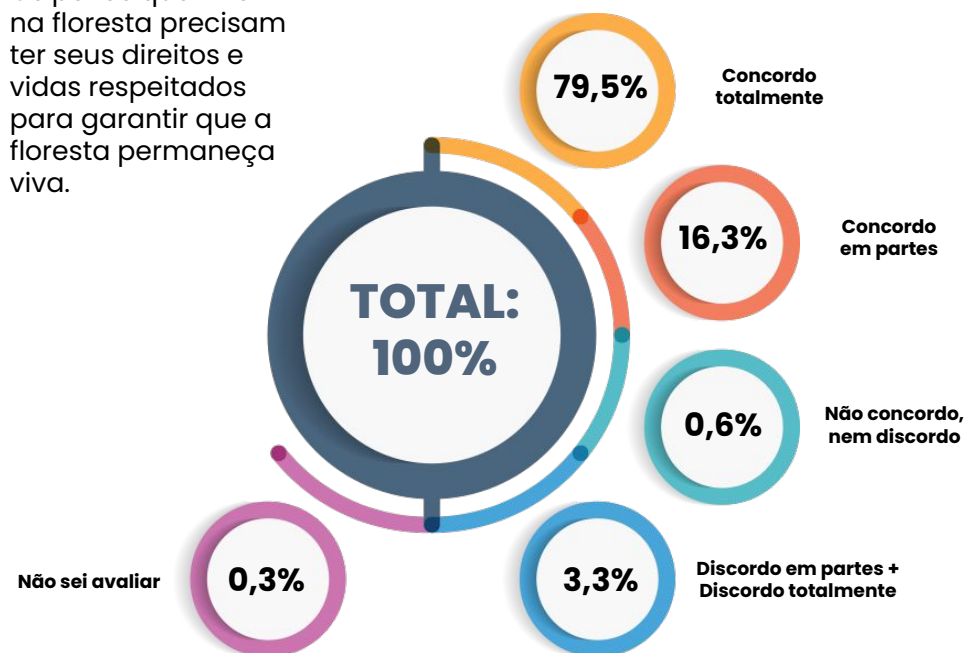
///ACTION

Instituto de
pesquisa

As escolas
deveriam ensinar
mais sobre a
Amazônia.



Os povos que vivem
na floresta precisam
ter seus direitos e
vidas respeitados
para garantir que a
floresta permaneça
viva.



Concordância com as afirmativas. (Resposta **Estimulada** e Única para cada frase).

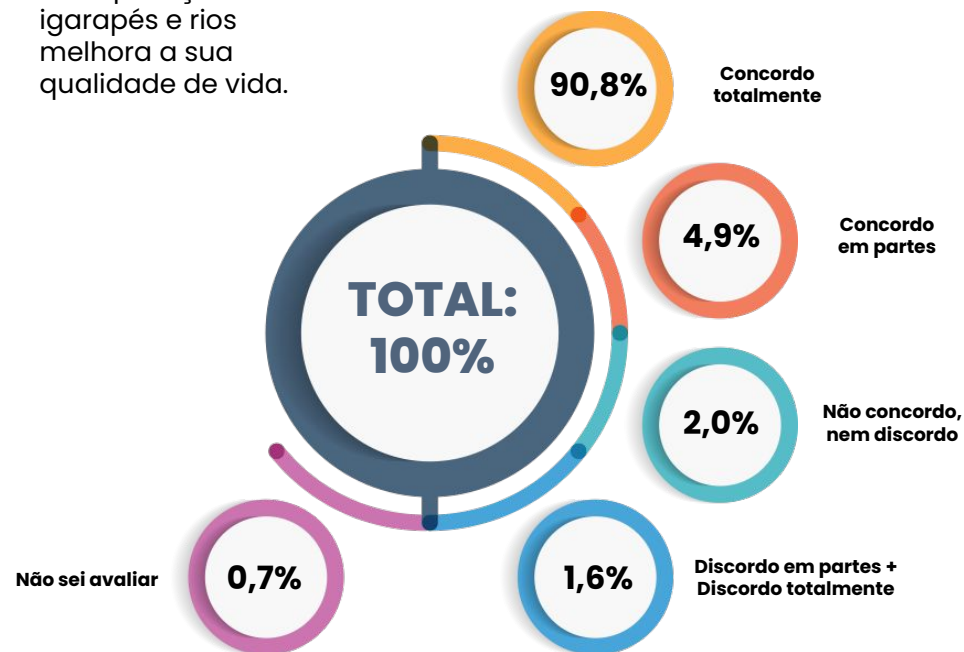
Fonte: Action Pesquisas, Maio-Junho/2022. Amostra total dos entrevistados. A leitura da tabela deve ser feita em linha. Qui2 = 1208,366, gl = 85, 1-p = >99,999%.

Concordância com as afirmativas

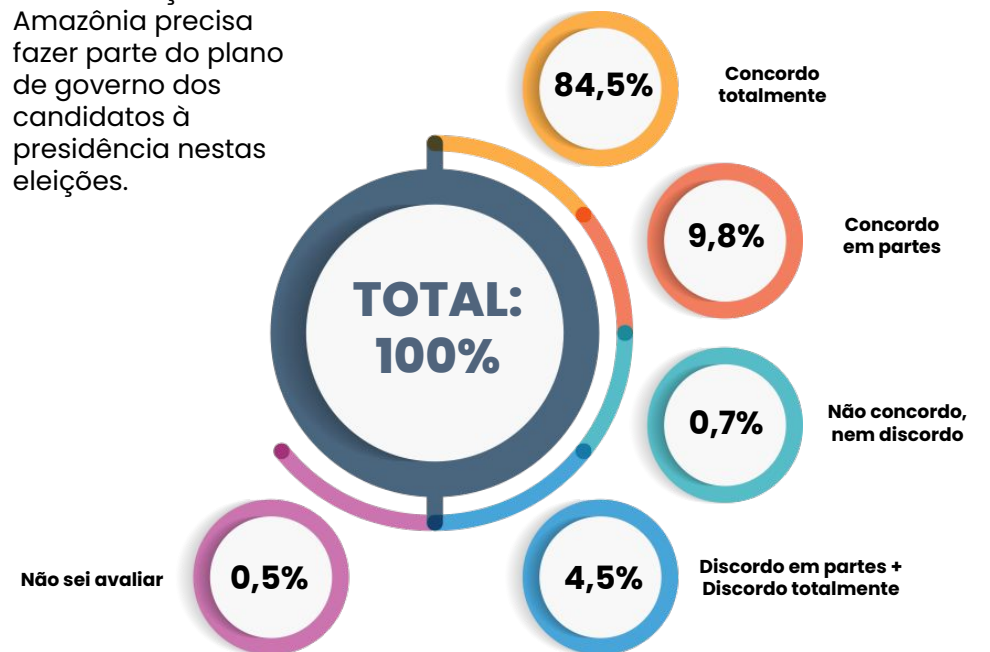
///ACTION

Instituto de
pesquisa

A despoluição dos
igarapés e rios
melhora a sua
qualidade de vida.



A conservação da
Amazônia precisa
fazer parte do plano
de governo dos
candidatos à
presidência nestas
eleições.



Concordância com as afirmativas. (Resposta **Estimulada** e Única para cada frase).

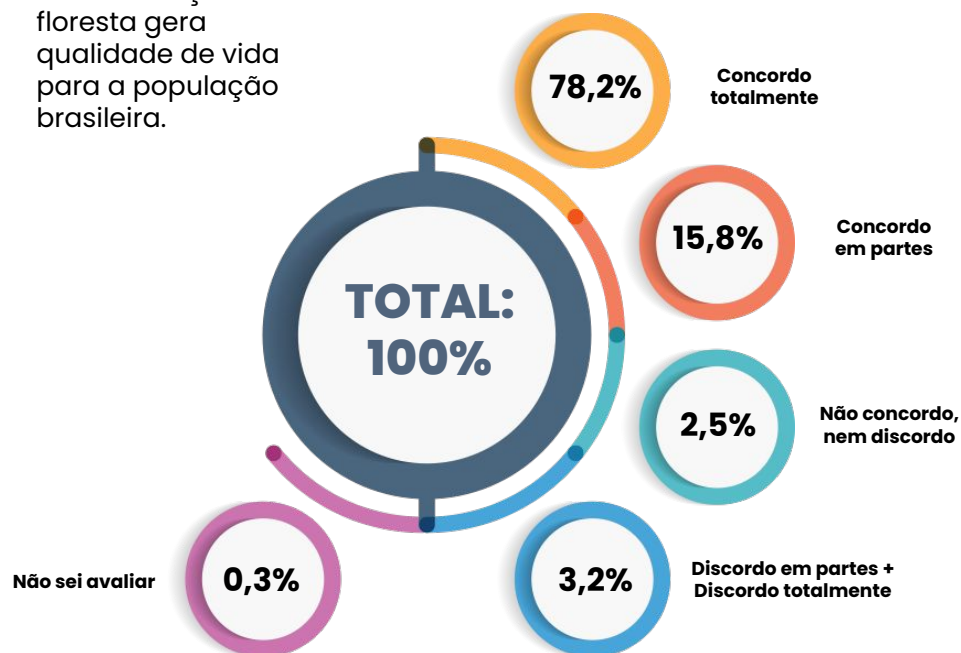
Fonte: Action Pesquisas, Maio-Junho/2022. Amostra total dos entrevistados. A leitura da tabela deve ser feita em linha. Qui2 = 1208,366, gl = 85, 1-p = >99,999%.

Concordância com as afirmativas

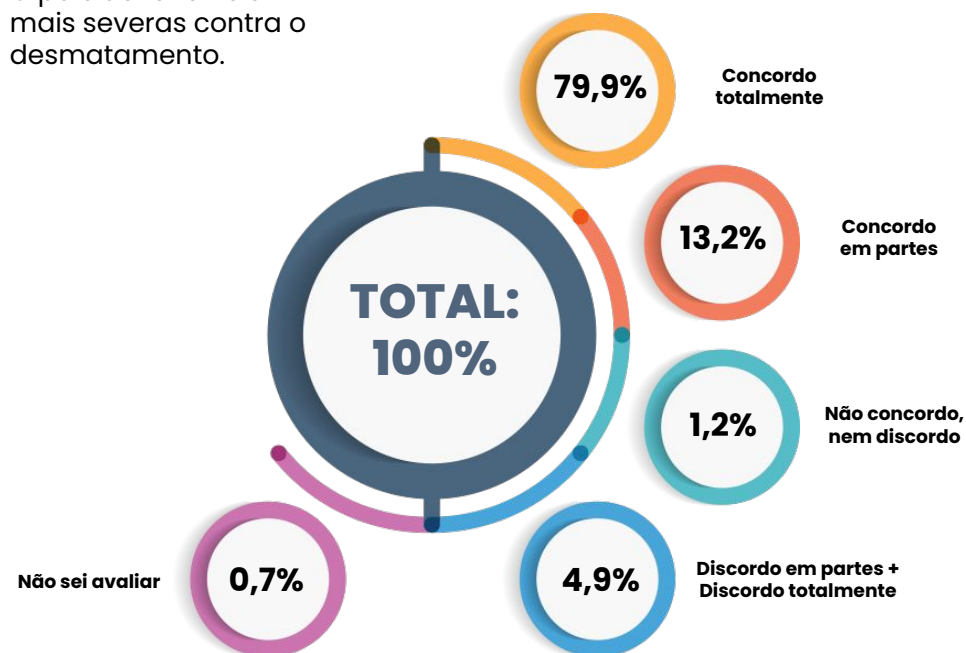
///ACTION

Instituto de
pesquisa

A conservação da floresta gera qualidade de vida para a população brasileira.



O país deve ter leis mais severas contra o desmatamento.



Concordância com as afirmativas. (Resposta **Estimulada** e Única para cada frase).

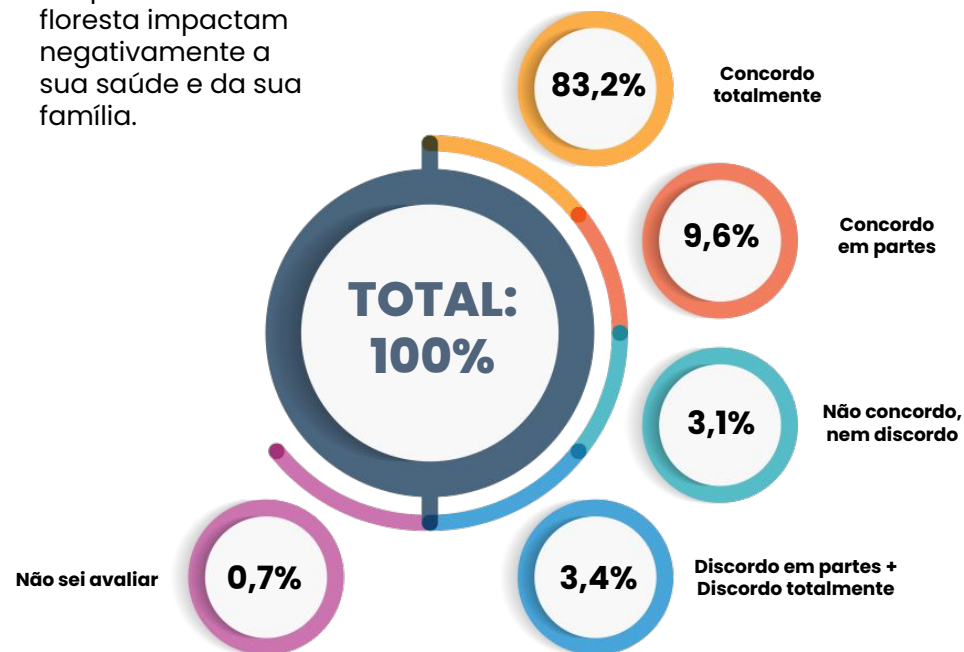
Fonte: Action Pesquisas, Maio-Junho/2022. Amostra total dos entrevistados. A leitura da tabela deve ser feita em linha. Qui2 = 1208,366, gl = 85, 1-p = >99,999%.

Concordância com as afirmativas

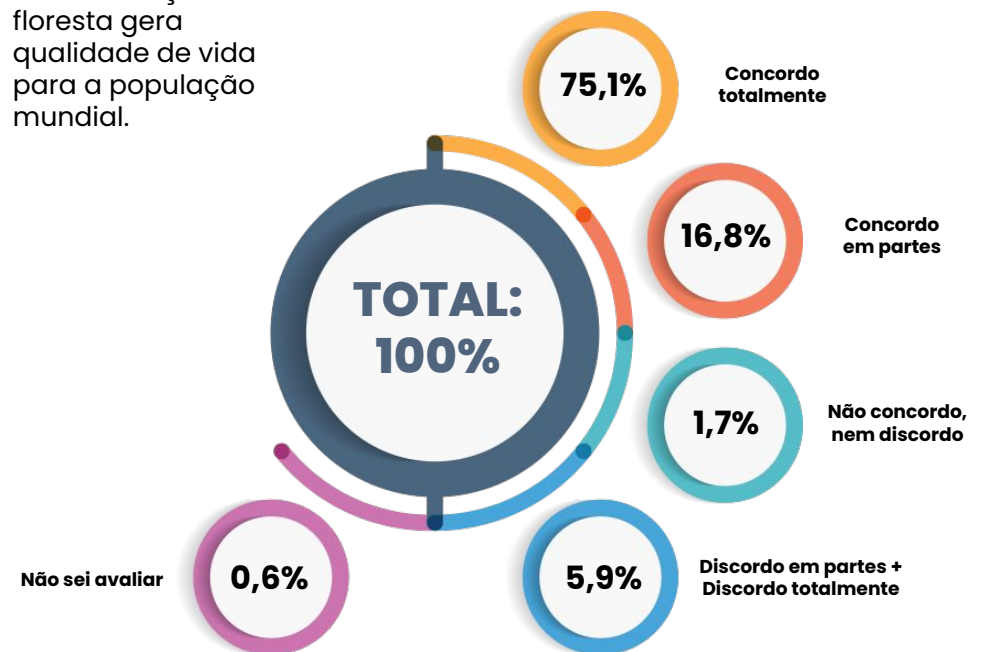
///ACTION

Instituto de
pesquisa

As queimadas na floresta impactam negativamente a sua saúde e da sua família.



A conservação da floresta gera qualidade de vida para a população mundial.



Concordância com as afirmativas. (Resposta **Estimulada** e Única para cada frase).

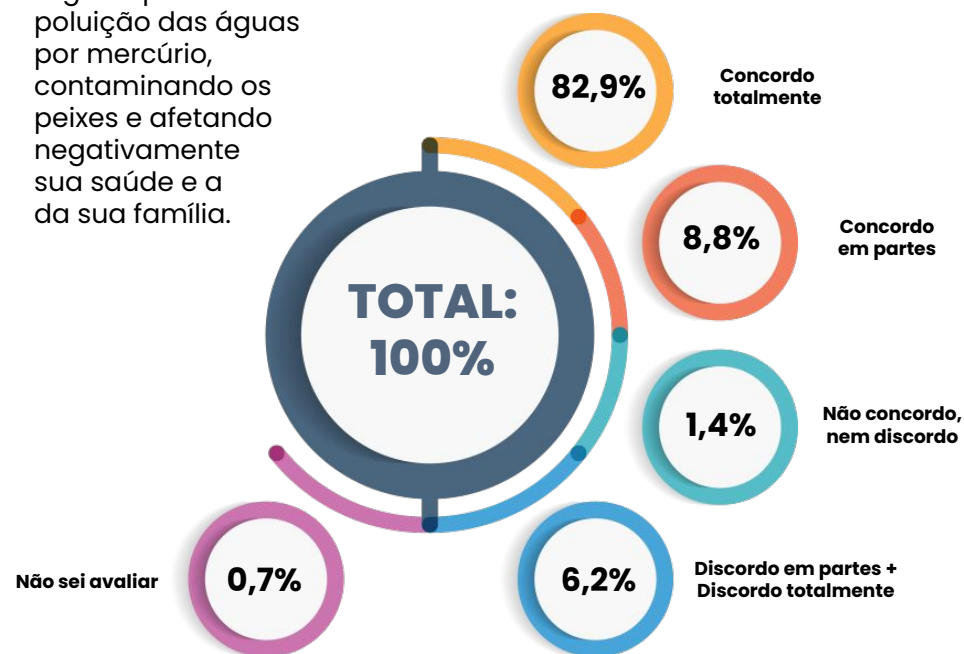
Fonte: Action Pesquisas, Maio-Junho/2022. Amostra total dos entrevistados. A leitura da tabela deve ser feita em linha. Qui2 = 1208,366, gl = 85, 1-p = >99,999%.

Concordância com as afirmativas

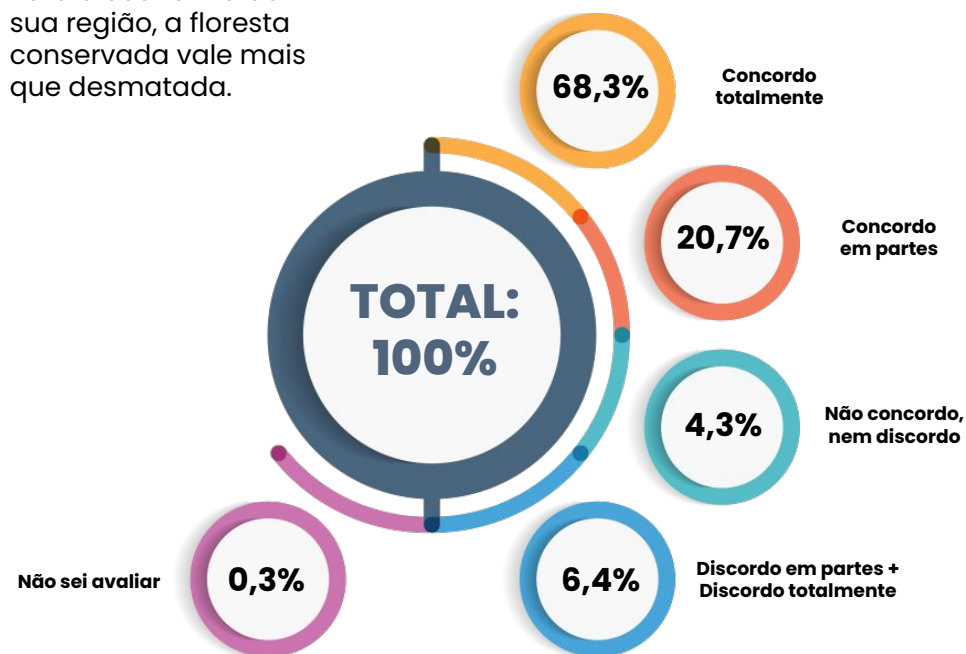
///ACTION

Instituto de
pesquisa

O garimpo causa poluição das águas por mercúrio, contaminando os peixes e afetando negativamente sua saúde e a da sua família.



Para a economia da sua região, a floresta conservada vale mais que desmatada.



Concordância com as afirmativas. (Resposta **Estimulada** e Única para cada frase).

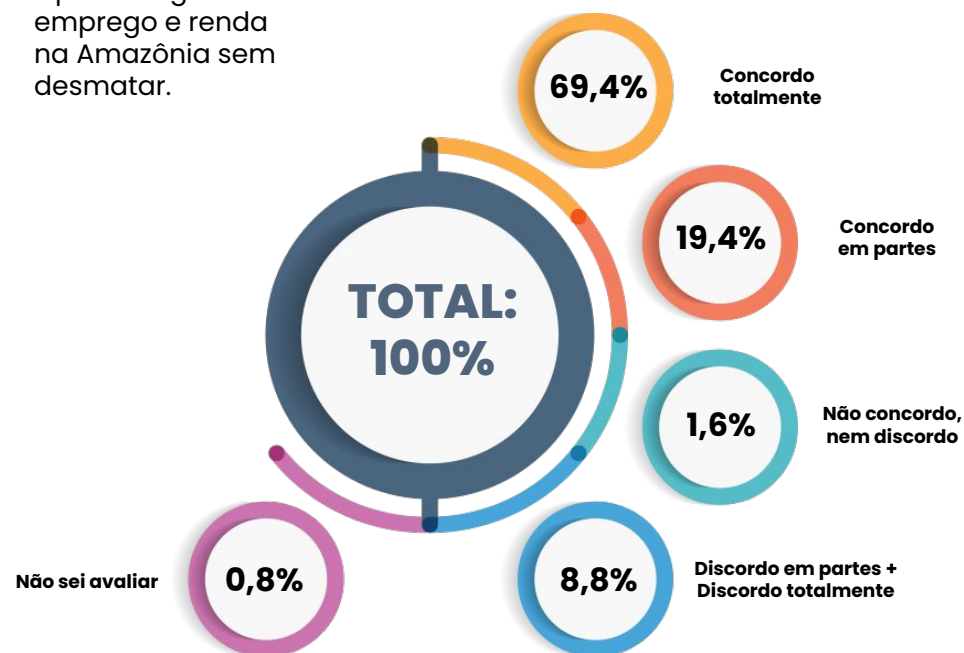
Fonte: Action Pesquisas, Maio-Junho/2022. Amostra total dos entrevistados. A leitura da tabela deve ser feita em linha. Qui2 = 1208,366, gl = 85, 1-p = >99,999%.

Concordância com as afirmativas

///ACTION

Instituto de
pesquisa

É possível gerar
emprego e renda
na Amazônia sem
desmatar.



É da Amazônia
conservada que virá o
progresso para a sua
região.

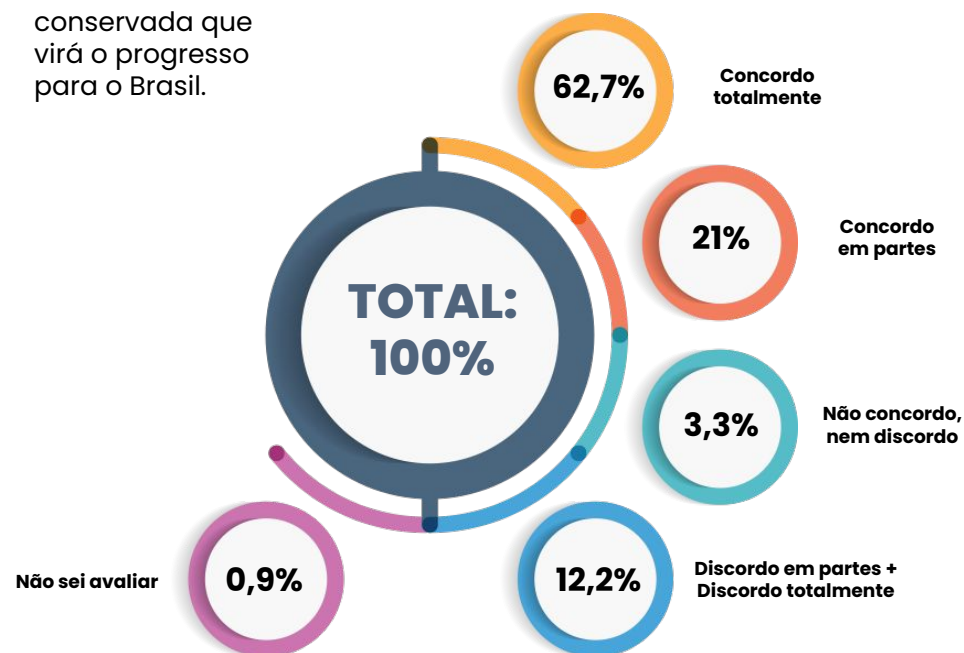


Concordância com as afirmativas. (Resposta **Estimulada** e Única para cada frase).

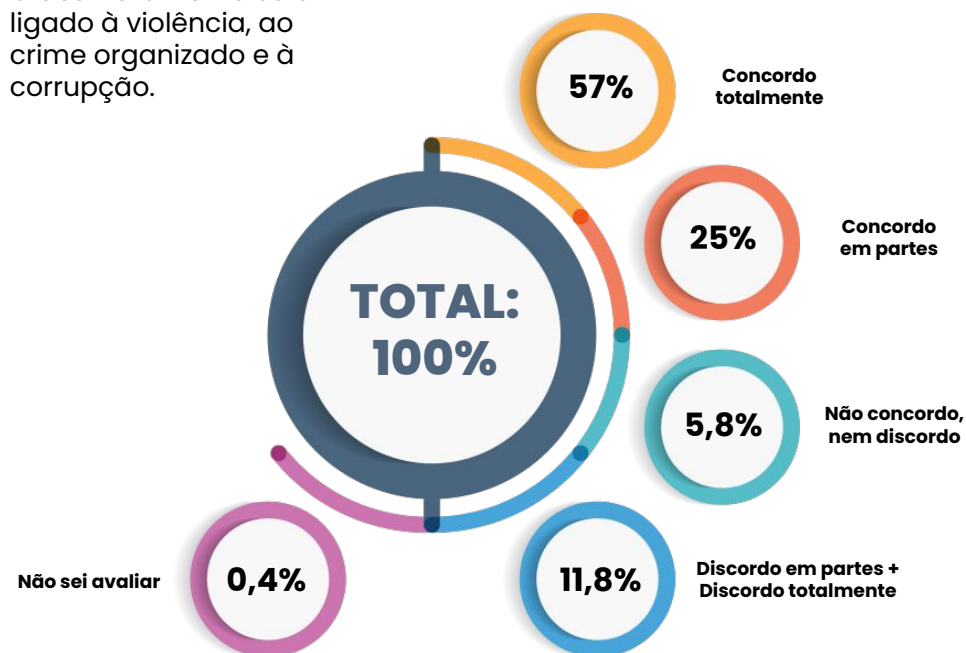
Fonte: Action Pesquisas, Maio-Junho/2022. Amostra total dos entrevistados. A leitura da tabela deve ser feita em linha. Qui2 = 1208,366, gl = 85, 1-p = >99,999%.

Concordância com as afirmativas

É da Amazônia conservada que virá o progresso para o Brasil.



O desmatamento está ligado à violência, ao crime organizado e à corrupção.

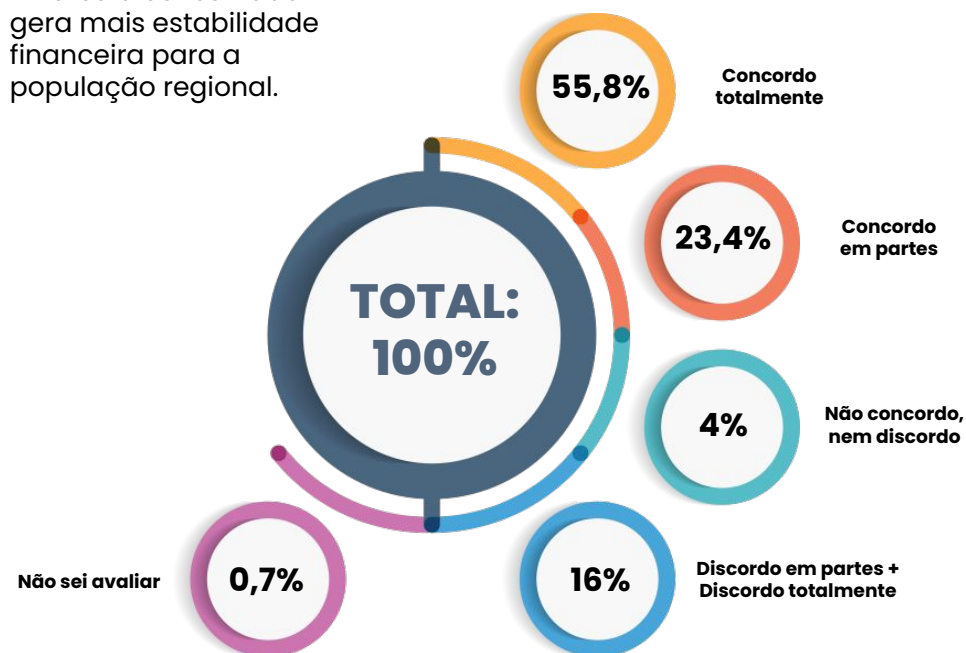


Concordância com as afirmativas

É possível gerar emprego e renda em áreas protegidas ambientalmente e Terras Indígenas (TI's).



A floresta conservada gera mais estabilidade financeira para a população regional.



Visão socioambiental

///ACTION

Instituto de
pesquisa

Concordância com as afirmativas - Resposta **Estimulada** e Única para cada frase (Amazônia Legal).

| GRAU DE CONCORDÂNCIA | Concordo totalmente | Concordo em partes | Não concordo, nem discordo | Discordo em partes + Discordo totalmente | Não sei avaliar | TOTAL |
|--|---------------------|--------------------|----------------------------|--|-----------------|-------|
| As árvores nas ruas e praças podem diminuir o calor e melhorar a qualidade de vida. | 91,0% | 6,9% | 0,4% | 1,2% | 0,4% | 100% |
| Conservar a floresta faz bem para sua qualidade de vida. | 88,8% | 8,2% | 0,1% | 2,5% | 0,4% | 100% |
| As escolas deveriam ensinar mais sobre a Amazônia. | 87,4% | 9,4% | 0,3% | 2,5% | 0,4% | 100% |
| Os povos que vivem na floresta precisam ter seus direitos e vidas respeitados para garantir que a floresta permaneça viva. | 79,5% | 16,3% | 0,6% | 3,3% | 0,3% | 100% |
| A despoluição dos igarapés e rios melhora a sua qualidade de vida. | 90,8% | 4,9% | 2,0% | 1,6% | 0,7% | 100% |
| A conservação da Amazônia precisa fazer parte do plano de governo dos candidatos à presidência nestas eleições. | 84,5% | 9,8% | 0,7% | 4,5% | 0,5% | 100% |
| A conservação da floresta gera qualidade de vida para a população brasileira. | 78,2% | 15,8% | 2,5% | 3,2% | 0,3% | 100% |
| O país deve ter leis mais severas contra o desmatamento. | 79,9% | 13,2% | 1,2% | 4,9% | 0,7% | 100% |
| As queimadas na floresta impactam negativamente a sua saúde e da sua família. | 83,2% | 9,6% | 3,1% | 3,4% | 0,7% | 100% |
| A conservação da floresta gera qualidade de vida para a população mundial. | 75,1% | 16,8% | 1,7% | 5,9% | 0,6% | 100% |
| O garimpo causa a poluição das águas por mercúrio, contaminando os peixes e afetando negativamente sua saúde e a da sua família. | 82,9% | 8,8% | 1,4% | 6,2% | 0,7% | 100% |
| Para a economia da sua região, a floresta conservada vale mais do que desmatada. | 68,3% | 20,7% | 4,3% | 6,4% | 0,3% | 100% |
| É possível gerar emprego e renda na Amazônia sem desmatamento. | 69,4% | 19,4% | 1,6% | 8,8% | 0,8% | 100% |
| É da Amazônia conservada que virá o progresso para a sua região. | 59,0% | 26,5% | 4,3% | 9,5% | 0,7% | 100% |
| É da Amazônia conservada que virá o progresso para o Brasil. | 62,7% | 21,0% | 3,3% | 12,2% | 0,9% | 100% |
| A floresta conservada gera mais estabilidade financeira para a população regional. | 57,0% | 25,0% | 5,8% | 11,8% | 0,4% | 100% |
| É possível gerar emprego e renda em áreas protegidas ambientalmente e Terras Indígenas (TI's). | 61,8% | 19,9% | 3,7% | 11,8% | 2,8% | 100% |
| O desmatamento está ligado à violência, ao crime organizado e à corrupção. | 55,8% | 23,4% | 4,0% | 16,0% | 0,7% | 100% |

Fonte: Action Pesquisas, Maio-Junho/2022.
Amostra total dos entrevistados. A leitura da tabela deve ser feita em linha. Qui2 = 1208,366, gl = 85, 1-p = >99,999%.

Visão socioambiental

///ACTION

Instituto de
pesquisa

Concordância com as afirmativas (**Amazonas**).

| CONCORDÂNCIA COM AS FRASES (AMAZONAS) | Concordo totalmente | Concordo em partes | Não concordo, nem discordo | Discordo em partes + Discordo totalmente | Não sei avaliar | TOTAL |
|--|---------------------|--------------------|----------------------------|--|-----------------|-------|
| As árvores nas ruas e praças podem diminuir o calor e melhorar a qualidade de vida. | 88,5% | 7,6% | 0,8% | 2,6% | 0,5% | 100% |
| Conservar a floresta faz bem para sua qualidade de vida. | 90,9% | 7,3% | 0,3% | 1,6% | 0,0% | 100% |
| As escolas deveriam ensinar mais sobre a Amazônia. | 91,4% | 7,0% | 0,0% | 1,6% | 0,0% | 100% |
| Os povos que vivem na floresta precisam ter seus direitos e vidas respeitados para garantir que a floresta permaneça viva. | 89,6% | 8,9% | 0,3% | 1,3% | 0,0% | 100% |
| A despoluição dos igarapés e rios melhora a sua qualidade de vida. | 91,6% | 3,7% | 2,1% | 2,6% | 0,0% | 100% |
| A conservação da Amazônia precisa fazer parte do plano de governo dos candidatos à presidência nestas eleições. | 85,6% | 9,4% | 0,3% | 4,2% | 0,5% | 100% |
| A conservação da floresta gera qualidade de vida para a população brasileira. | 82,8% | 15,7% | 0,8% | 0,8% | 0,0% | 100% |
| O país deve ter leis mais severas contra o desmatamento. | 85,1% | 9,1% | 1,3% | 3,9% | 0,5% | 100% |
| As queimadas na floresta impactam negativamente a sua saúde e da sua família. | 78,9% | 8,9% | 4,2% | 7,6% | 0,5% | 100% |
| A conservação da floresta gera qualidade de vida para a população mundial. | 76,8% | 18,8% | 1,8% | 2,6% | 0,0% | 100% |
| O garimpo causa a poluição das águas por mercúrio, contaminando os peixes e afetando negativamente sua saúde e a da sua família. | 86,4% | 7,3% | 1,3% | 4,7% | 0,3% | 100% |
| Para a economia da sua região, a floresta conservada vale mais que desmatada. | 76,5% | 12,8% | 4,7% | 6,0% | 0,0% | 100% |
| É possível gerar emprego e renda na Amazônia sem desmatamento. | 75,5% | 15,9% | 1,6% | 6,0% | 1,0% | 100% |
| É da Amazônia conservada que virá o progresso para a sua região. | 70,5% | 20,9% | 3,4% | 3,7% | 1,6% | 100% |
| É da Amazônia conservada que virá o progresso para o Brasil. | 69,2% | 20,4% | 2,3% | 7,0% | 1,0% | 100% |
| A floresta conservada gera mais estabilidade financeira para o(a) sr(a) e para sua família. | 68,1% | 21,4% | 3,1% | 7,3% | 0,0% | 100% |
| É possível gerar emprego e renda em áreas protegidas ambientalmente e Terras Indígenas (TI's). | 64,2% | 18,3% | 4,7% | 10,7% | 2,1% | 100% |
| O desmatamento está ligado à violência, ao crime organizado e à corrupção. | 58,2% | 19,6% | 5,7% | 16,4% | 0,0% | 100% |

Fonte: Action Pesquisas, Maio-Junho/2022. Somente para entrevistados residentes no Amazonas.

Visão socioambiental

ACTION

Instituto de
pesquisa

Concordância com as afirmativas (**Maranhão**).

| CONCORDÂNCIA COM AS FRASES (MARANHÃO) | Concordo totalmente | Concordo em partes | Não concordo, nem discordo | Discordo em partes + Discordo totalmente | Não sei avaliar | TOTAL |
|--|---------------------|--------------------|----------------------------|--|-----------------|-------|
| As árvores nas ruas e praças podem diminuir o calor e melhorar a qualidade de vida. | 91,7% | 6,4% | 0,5% | 0,5% | 0,8% | 100% |
| Conservar a floresta faz bem para sua qualidade de vida. | 89,5% | 6,1% | 0,2% | 3,4% | 0,8% | 100% |
| As escolas deveriam ensinar mais sobre a Amazônia. | 88,9% | 8,9% | 0,0% | 0,8% | 1,3% | 100% |
| Os povos que vivem na floresta precisam ter seus direitos e vidas respeitados para garantir que a floresta permaneça viva. | 84,8% | 12,3% | 1,2% | 0,5% | 1,2% | 100% |
| A despoluição dos igarapés e rios melhora a sua qualidade de vida. | 92,1% | 1,3% | 4,2% | 0,8% | 1,5% | 100% |
| A conservação da Amazônia precisa fazer parte do plano de governo dos candidatos à presidência nestas eleições. | 90,4% | 5,2% | 0,0% | 2,9% | 1,5% | 100% |
| A conservação da floresta gera qualidade de vida para a população brasileira. | 84,7% | 8,1% | 3,5% | 2,7% | 1,0% | 100% |
| O país deve ter leis mais severas contra o desmatamento. | 89,7% | 7,8% | 0,3% | 0,3% | 1,9% | 100% |
| As queimadas na floresta impactam negativamente a sua saúde e da sua família. | 92,7% | 4,0% | 0,7% | 0,8% | 1,7% | 100% |
| A conservação da floresta gera qualidade de vida para a população mundial. | 87,2% | 9,6% | 1,7% | 0,5% | 1,0% | 100% |
| O garimpo causa a poluição das águas por mercúrio, contaminando os peixes e afetando negativamente sua saúde e a da sua família. | 85,0% | 6,7% | 2,9% | 3,2% | 2,2% | 100% |
| Para a economia da sua região, a floresta conservada vale mais que desmatada. | 77,7% | 15,3% | 5,4% | 0,7% | 0,8% | 100% |
| É possível gerar emprego e renda na Amazônia sem desmatamento. | 83,0% | 12,6% | 0,3% | 2,9% | 1,2% | 100% |
| É da Amazônia conservada que virá o progresso para a sua região. | 67,6% | 23,4% | 3,4% | 3,9% | 1,7% | 100% |
| É da Amazônia conservada que virá o progresso para o Brasil. | 73,7% | 9,6% | 3,4% | 11,3% | 2,0% | 100% |
| A floresta conservada gera mais estabilidade financeira para o(a) sr(a) e para sua família. | 64,8% | 24,6% | 5,1% | 4,4% | 1,2% | 100% |
| É possível gerar emprego e renda em áreas protegidas ambientalmente e Terras Indígenas (TI's). | 67,3% | 18,0% | 0,3% | 10,1% | 4,2% | 100% |
| O desmatamento está ligado à violência, ao crime organizado e à corrupção. | 65,4% | 21,2% | 1,5% | 10,5% | 1,3% | 100% |

Fonte: Action Pesquisas, Maio-Junho/2022.
Somente para entrevistados residentes no Maranhão.

Visão socioambiental

ACTION

Instituto de
pesquisa

Concordância com as afirmativas (Mato Grosso).

| CONCORDÂNCIA COM AS FRASES (MATO GROSSO) | Concordo totalmente | Concordo em partes | Não concordo, nem discordo | Discordo em partes + Discordo totalmente | Não sei avaliar | TOTAL |
|--|---------------------|--------------------|----------------------------|--|-----------------|-------|
| As árvores nas ruas e praças podem diminuir o calor e melhorar a qualidade de vida. | 84,9% | 11,1% | 0,6% | 2,6% | 0,9% | 100% |
| Conservar a floresta faz bem para sua qualidade de vida. | 80,7% | 14,8% | 0,3% | 3,7% | 0,6% | 100% |
| As escolas deveriam ensinar mais sobre a Amazônia. | 75,9% | 17,0% | 0,0% | 6,3% | 0,9% | 100% |
| Os povos que vivem na floresta precisam ter seus direitos e vidas respeitados para garantir que a floresta permaneça viva. | 67,0% | 26,1% | 0,9% | 5,4% | 0,6% | 100% |
| A despoluição dos igarapés e rios melhora a sua qualidade de vida. | 80,4% | 12,5% | 3,4% | 1,4% | 2,3% | 100% |
| A conservação da Amazônia precisa fazer parte do plano de governo dos candidatos à presidência nestas eleições. | 73,6% | 18,2% | 1,1% | 6,3% | 0,9% | 100% |
| A conservação da floresta gera qualidade de vida para a população brasileira. | 62,2% | 22,2% | 7,7% | 7,4% | 0,6% | 100% |
| O país deve ter leis mais severas contra o desmatamento. | 58,0% | 26,7% | 2,3% | 11,1% | 2,0% | 100% |
| As queimadas na floresta impactam negativamente a sua saúde e da sua família. | 73,6% | 15,1% | 3,4% | 5,7% | 2,3% | 100% |
| A conservação da floresta gera qualidade de vida para a população mundial. | 58,8% | 25,9% | 5,1% | 9,7% | 0,6% | 100% |
| O garimpo causa a poluição das águas por mercúrio, contaminando os peixes e afetando negativamente sua saúde e a da sua família. | 76,4% | 11,9% | 1,7% | 8,8% | 1,1% | 100% |
| Para a economia da sua região, a floresta conservada vale mais que desmatada. | 44,0% | 29,0% | 13,4% | 13,1% | 0,6% | 100% |
| É possível gerar emprego e renda na Amazônia sem desmatamento. | 59,9% | 31,0% | 1,4% | 7,1% | 0,6% | 100% |
| É da Amazônia conservada que virá o progresso para a sua região. | 29,0% | 32,4% | 15,3% | 22,2% | 1,1% | 100% |
| É da Amazônia conservada que virá o progresso para o Brasil. | 36,1% | 26,1% | 9,7% | 27,0% | 1,1% | 100% |
| A floresta conservada gera mais estabilidade financeira para o(a) sr(a) e para sua família. | 34,7% | 28,4% | 15,9% | 20,2% | 0,9% | 100% |
| É possível gerar emprego e renda em áreas protegidas ambientalmente e Terras Indígenas (TI's). | 58,2% | 19,3% | 5,7% | 11,1% | 5,7% | 100% |
| O desmatamento está ligado à violência, ao crime organizado e à corrupção. | 41,2% | 24,4% | 9,1% | 24,4% | 0,9% | 100% |

Fonte: Action Pesquisas,
Maio-Junho/2022. Somente para
entrevistados residentes no Mato Grosso.

Visão socioambiental

ACTION

Instituto de pesquisa

Concordância com as afirmativas (**Pará**).

| CONCORDÂNCIA COM AS FRASES (PARÁ) | Concordo totalmente | Concordo em partes | Não concordo, nem discordo | Discordo em partes + Discordo totalmente | Não sei avaliar | TOTAL |
|--|---------------------|--------------------|----------------------------|--|-----------------|-------|
| As árvores nas ruas e praças podem diminuir o calor e melhorar a qualidade de vida. | 94,5% | 4,1% | 0,2% | 1,1% | 0,0% | 100% |
| Conservar a floresta faz bem para sua qualidade de vida. | 92,9% | 5,9% | 0,1% | 0,9% | 0,1% | 100% |
| As escolas deveriam ensinar mais sobre a Amazônia. | 89,5% | 8,6% | 0,6% | 1,4% | 0,0% | 100% |
| Os povos que vivem na floresta precisam ter seus direitos e vidas respeitados para garantir que a floresta permaneça viva. | 80,4% | 16,8% | 0,6% | 2,3% | 0,0% | 100% |
| A despoluição dos igarapés e rios melhora a sua qualidade de vida. | 91,8% | 6,0% | 1,0% | 0,9% | 0,2% | 100% |
| A conservação da Amazônia precisa fazer parte do plano de governo dos candidatos à presidência nestas eleições. | 88,8% | 7,0% | 0,9% | 3,3% | 0,0% | 100% |
| A conservação da floresta gera qualidade de vida para a população brasileira. | 82,2% | 15,2% | 0,9% | 1,7% | 0,0% | 100% |
| O país deve ter leis mais severas contra o desmatamento. | 85,2% | 11,3% | 0,6% | 3,0% | 0,0% | 100% |
| As queimadas na floresta impactam negativamente a sua saúde e da sua família. | 87,6% | 5,8% | 4,2% | 2,4% | 0,0% | 100% |
| A conservação da floresta gera qualidade de vida para a população do MUNDO. | 78,6% | 13,2% | 0,3% | 7,1% | 0,8% | 100% |
| O garimpo causa a poluição das águas por mercúrio, contaminando os peixes e afetando negativamente sua saúde e a da sua família. | 83,0% | 8,6% | 1,1% | 7,3% | 0,0% | 100% |
| Para a economia da sua região, a floresta conservada vale mais que desmatada. | 73,8% | 20,3% | 0,9% | 5,0% | 0,0% | 100% |
| É possível gerar emprego e renda na Amazônia sem desmatamento. | 66,1% | 21,1% | 1,8% | 10,0% | 0,9% | 100% |
| É da Amazônia conservada que virá o progresso para a sua região. | 66,7% | 25,1% | 1,5% | 6,7% | 0,0% | 100% |
| É da Amazônia conservada que virá o progresso para o Brasil. | 71,6% | 20,9% | 1,3% | 5,8% | 0,5% | 100% |
| A floresta conservada gera mais estabilidade financeira para o(a) sr(a) e para sua família. | 62,1% | 23,3% | 2,7% | 11,9% | 0,0% | 100% |
| É possível gerar emprego e renda em áreas protegidas ambientalmente e Terras Indígenas (TI's). | 61,7% | 20,4% | 4,9% | 11,3% | 1,7% | 100% |
| O desmatamento está ligado à violência, ao crime organizado e à corrupção. | 59,7% | 26,0% | 3,2% | 10,0% | 1,0% | 100% |

Fonte: Action Pesquisas, Maio-Junho/2022. Somente para entrevistados residentes no Pará.

Visão socioambiental

ACTION

Instituto de
pesquisa

Concordância com as afirmativas **versus** Faixa etária.

| CONCORDÂNCIA COM AS FRASES | FAIXA ETÁRIA | | | |
|--|--|---|---|---|
| | 16 a 24 anos | 25 a 34 anos | 35 a 49 anos | 50 ou mais |
| As árvores nas ruas e praças podem diminuir o calor e melhorar a qualidade de vida. | Concordo totalmente (92,3%) Concordo em partes (5,3%) Discordo em partes + Discordo totalmente (2,4%) | Concordo totalmente (84,9%) Concordo em partes (12,0%) Discordo em partes + Discordo totalmente (1,2%) Não concordo, nem discordo (1,1%) | Concordo totalmente (92,3%) Concordo em partes (5,9%) Discordo em partes + Discordo totalmente (1,0%) Não concordo, nem discordo (0,6%) | Concordo totalmente (93,0%) Concordo em partes (5,2%) Discordo em partes + Discordo totalmente (1,4%) Não sei avaliar (0,4%) |
| Conservar a floresta faz bem para sua qualidade de vida. | Concordo totalmente (96,1%) Concordo em partes (3,6%) Não sei avaliar (0,2%) | Concordo totalmente (91,4%) Discordo em partes + Discordo totalmente (4,8%) Concordo em partes (2,8%) Não sei avaliar (0,9%) | Concordo totalmente (86,9%) Concordo em partes (10,1%) Discordo em partes + Discordo totalmente (3,0%) | Concordo totalmente (85,4%) Concordo em partes (12,0%) Discordo em partes + Discordo totalmente (1,4%) Não sei avaliar (0,6%) |
| As escolas deveriam ensinar mais sobre a Amazônia. | Concordo totalmente (94,2%) Concordo em partes (5,8%) | Concordo totalmente (85,7%) Concordo em partes (8,8%) Discordo em partes + Discordo totalmente (3,9%) Não sei avaliar (1,4%) | Concordo totalmente (84,8%) Concordo em partes (12,2%) Discordo em partes + Discordo totalmente (2,8%) Não concordo, nem discordo (0,2%) | Concordo totalmente (88,4%) Concordo em partes (8,3%) Discordo em partes + Discordo totalmente (2,3%) Não concordo, nem discordo (0,6%) |
| Os povos que vivem na floresta precisam ter seus direitos e vidas respeitados para garantir que a floresta permaneça viva. | Concordo totalmente (94,0%) Concordo em partes (3,9%) Não concordo, nem discordo (1,4%) Discordo em partes + Discordo totalmente (0,7%) | Concordo totalmente (81,7%) Concordo em partes (14,4%) Discordo em partes + Discordo totalmente (2,6%) Não sei avaliar (1,2%) | Concordo totalmente (74,3%) Concordo em partes (20,7%) Discordo em partes + Discordo totalmente (4,4%) Não concordo, nem discordo (0,7%) | Concordo totalmente (76,9%) Concordo em partes (18,6%) Discordo em partes + Discordo totalmente (3,7%) Não concordo, nem discordo (0,5%) |
| A despoluição dos igarapés e rios melhora a sua qualidade de vida. | Concordo totalmente (91,6%) Concordo em partes (7,5%) Discordo em partes + Discordo totalmente (1,0%) | Concordo totalmente (84,9%) Concordo em partes (6,7%) Não concordo, nem discordo (4,4%) Não sei avaliar (2,1%) | Concordo totalmente (93,6%) Concordo em partes (2,9%) Não concordo, nem discordo (1,9%) Discordo em partes + Discordo totalmente (1,7%) | Concordo totalmente (91,1%) Concordo em partes (4,7%) Discordo em partes + Discordo totalmente (1,8%) Não concordo, nem discordo (1,5%) |
| A conservação da Amazônia precisa fazer parte do plano de governo dos candidatos à presidência nestas eleições. | Concordo totalmente (94,5%) Concordo em partes (5,5%) | Concordo totalmente (82,0%) Concordo em partes (9,3%) Discordo em partes + Discordo totalmente (6,9%) Não sei avaliar (1,6%) | Concordo totalmente (83,6%) Concordo em partes (12,0%) Discordo em partes + Discordo totalmente (3,5%) Não concordo, nem discordo (1,0%) | Concordo totalmente (82,4%) Concordo em partes (9,7%) Discordo em partes + Discordo totalmente (6,1%) Não concordo, nem discordo (1,1%) |
| A conservação da floresta gera qualidade de vida para a população brasileira. | Concordo totalmente (92,3%) Concordo em partes (7,2%) Discordo em partes + Discordo totalmente (0,5%) | Concordo totalmente (74,5%) Concordo em partes (17,3%) Não concordo, nem discordo (4,2%) Discordo em partes + Discordo totalmente (3,0%) | Concordo totalmente (73,3%) Concordo em partes (20,3%) Discordo em partes + Discordo totalmente (4,5%) Não concordo, nem discordo (2,0%) | Concordo totalmente (79,9%) Concordo em partes (13,5%) Não concordo, nem discordo (3,2%) Discordo em partes + Discordo totalmente (3,1%) |
| O país deve ter leis mais severas contra o desmatamento. | Concordo totalmente (92,5%) Concordo em partes (5,5%) Não concordo, nem discordo (0,7%) Discordo em partes + Discordo totalmente (0,7%) | Concordo totalmente (78,3%) Concordo em partes (13,7%) Discordo em partes + Discordo totalmente (5,6%) Não sei avaliar (1,9%) | Concordo totalmente (78,7%) Concordo em partes (14,4%) Discordo em partes + Discordo totalmente (5,4%) Não concordo, nem discordo (1,2%) | Concordo totalmente (76,0%) Concordo em partes (15,5%) Discordo em partes + Discordo totalmente (6,0%) Não concordo, nem discordo (2,0%) |
| As queimadas na floresta impactam negativamente a sua saúde e da sua família. | Concordo totalmente (91,3%) Concordo em partes (3,6%) Discordo em partes + Discordo totalmente (3,4%) Não concordo, nem discordo (1,7%) | Concordo totalmente (79,8%) Concordo em partes (8,5%) Discordo em partes + Discordo totalmente (4,8%) Não concordo, nem discordo (4,6%) | Concordo totalmente (82,9%) Concordo em partes (12,1%) Não concordo, nem discordo (3,2%) Discordo em partes + Discordo totalmente (1,9%) | Concordo totalmente (82,0%) Concordo em partes (10,5%) Discordo em partes + Discordo totalmente (4,2%) Não concordo, nem discordo (2,6%) |

Visão socioambiental

ACTION

Instituto de
pesquisa

Concordância com as afirmativas (*continuação*) **versus** Faixa etária.

| CONCORDÂNCIA COM AS FRASES | FAIXA ETÁRIA | | | |
|--|---|--|--|--|
| | 16 a 24 anos | 25 a 34 anos | 35 a 49 anos | 50 ou mais |
| A conservação da floresta gera qualidade de vida para a população mundial. | Concordo totalmente (87,7%) Concordo em partes (10,4%) Discordo em partes + Discordo totalmente (1,4%) Não concordo, nem discordo (0,5%) | Concordo totalmente (73,1%) Concordo em partes (19,2%) Discordo em partes + Discordo totalmente (4,9%) Não concordo, nem discordo (1,8%) | Concordo totalmente (71,3%) Concordo em partes (20,3%) Discordo em partes + Discordo totalmente (5,5%) Não concordo, nem discordo (2,1%) | Concordo totalmente (74,7%) Concordo em partes (13,9%) Discordo em partes + Discordo totalmente (9,5%) Não concordo, nem discordo (1,7%) |
| O garimpo causa a poluição das águas por mercúrio, contaminando os peixes e afetando negativamente sua saúde e a da sua família. | Concordo totalmente (86,3%) Concordo em partes (8,2%) Discordo em partes + Discordo totalmente (3,6%) Não concordo, nem discordo (1,9%) | Concordo totalmente (78,3%) Concordo em partes (10,0%) Discordo em partes + Discordo totalmente (8,8%) Não sei avaliar (2,1%) | Concordo totalmente (86,3%) Concordo em partes (8,9%) Discordo em partes + Discordo totalmente (3,3%) Não concordo, nem discordo (1,1%) | Concordo totalmente (79,9%) Discordo em partes + Discordo totalmente (9,2%) Concordo em partes (8,0%) Não concordo, nem discordo (2,3%) |
| Para a economia da sua região, a floresta conservada vale mais que desmatada. | Concordo totalmente (86,3%) Concordo em partes (10,6%) Discordo em partes + Discordo totalmente (2,4%) Não concordo, nem discordo (0,7%) | Concordo totalmente (60,2%) Concordo em partes (24,8%) Não concordo, nem discordo (8,8%) Discordo em partes + Discordo totalmente (5,3%) | Concordo totalmente (66,6%) Concordo em partes (22,3%) Discordo em partes + Discordo totalmente (7,7%) Não concordo, nem discordo (3,2%) | Concordo totalmente (66,7%) Concordo em partes (20,9%) Discordo em partes + Discordo totalmente (7,7%) Não concordo, nem discordo (4,5%) |
| É possível gerar emprego e renda na Amazônia sem desmatamento. | Concordo totalmente (77,6%) Concordo em partes (11,6%) Discordo em partes + Discordo totalmente (6,7%) Não concordo, nem discordo (2,2%) | Concordo totalmente (67,1%) Concordo em partes (23,4%) Discordo em partes + Discordo totalmente (7,2%) Não sei avaliar (1,8%) | Concordo totalmente (69,1%) Concordo em partes (19,1%) Discordo em partes + Discordo totalmente (8,9%) Não concordo, nem discordo (2,8%) | Concordo totalmente (67,2%) Concordo em partes (20,9%) Discordo em partes + Discordo totalmente (10,9%) Não concordo, nem discordo (0,5%) |
| É da Amazônia conservada que virá o progresso para a sua região. | Concordo totalmente (80,0%) Concordo em partes (12,5%) Discordo em partes + Discordo totalmente (6,5%) Não concordo, nem discordo (0,5%) | Concordo totalmente (53,3%) Concordo em partes (31,2%) Discordo em partes + Discordo totalmente (7,0%) Não concordo, nem discordo (6,3%) | Concordo totalmente (52,8%) Concordo em partes (30,9%) Discordo em partes + Discordo totalmente (11,5%) Não concordo, nem discordo (4,8%) | Concordo totalmente (60,2%) Concordo em partes (24,9%) Discordo em partes + Discordo totalmente (10,1%) Não concordo, nem discordo (4,2%) |
| É da Amazônia conservada que virá o progresso para o Brasil. | Concordo totalmente (83,9%) Concordo em partes (11,1%) Discordo em partes + Discordo totalmente (4,6%) Não sei avaliar (0,5%) | Concordo totalmente (57,0%) Concordo em partes (24,8%) Discordo em partes + Discordo totalmente (9,5%) Não concordo, nem discordo (7,6%) | Concordo totalmente (56,2%) Concordo em partes (23,0%) Discordo em partes + Discordo totalmente (16,1%) Não concordo, nem discordo (3,3%) | Concordo totalmente (63,9%) Concordo em partes (20,9%) Discordo em partes + Discordo totalmente (12,8%) Não concordo, nem discordo (1,9%) |
| A floresta conservada gera mais estabilidade financeira para o(a) sr(a) e para sua família. | Concordo totalmente (68,4%) Concordo em partes (20,5%) Discordo em partes + Discordo totalmente (8,2%) Não concordo, nem discordo (2,9%) | Concordo totalmente (50,7%) Concordo em partes (26,2%) Discordo em partes + Discordo totalmente (12,7%) Não concordo, nem discordo (9,2%) | Concordo totalmente (52,0%) Concordo em partes (28,1%) Discordo em partes + Discordo totalmente (13,3%) Não concordo, nem discordo (6,2%) | Concordo totalmente (61,9%) Concordo em partes (22,5%) Discordo em partes + Discordo totalmente (11,1%) Não concordo, nem discordo (4,3%) |
| É possível gerar emprego e renda em áreas protegidas ambientalmente e Terras Indígenas (TI's). | Concordo totalmente (73,0%) Concordo em partes (15,7%) Discordo em partes + Discordo totalmente (7,2%) Não sei avaliar (3,1%) | Concordo totalmente (58,5%) Concordo em partes (19,0%) Discordo em partes + Discordo totalmente (13,4%) Não concordo, nem discordo (5,3%) | Concordo totalmente (58,0%) Concordo em partes (24,7%) Discordo em partes + Discordo totalmente (10,5%) Não concordo, nem discordo (5,1%) | Concordo totalmente (63,2%) Concordo em partes (16,6%) Discordo em partes + Discordo totalmente (15,2%) Não sei avaliar (2,9%) |
| O desmatamento está ligado à violência, ao crime organizado e à corrupção. | Concordo totalmente (68,0%) Concordo em partes (23,4%) Discordo em partes + Discordo totalmente (5,8%) Não concordo, nem discordo (2,9%) | Concordo totalmente (52,8%) Concordo em partes (27,1%) Discordo em partes + Discordo totalmente (14,6%) Não concordo, nem discordo (4,0%) | Concordo totalmente (51,7%) Concordo em partes (26,0%) Discordo em partes + Discordo totalmente (17,4%) Não concordo, nem discordo (4,8%) | Concordo totalmente (56,7%) Discordo em partes + Discordo totalmente (20,7%) Concordo em partes (17,4%) Não concordo, nem discordo (3,7%) |

Visão socioambiental

ACTION

Instituto de
pesquisa

Concordância com as afirmativas *versus* Escolaridade.

| CONCORDÂNCIA COM AS FRASES | ESCOLARIDADE | | |
|--|--|--|--|
| | Até o Fundamental | Ensino Médio | Ensino Superior |
| As árvores nas ruas e praças podem diminuir o calor e melhorar a qualidade de vida. | Concordo totalmente (91,5%) Concordo em partes (7,0%) Discordo em partes + Discordo totalmente (0,8%) Não sei avaliar (0,4%) | Concordo totalmente (93,5%) Concordo em partes (3,6%) Discordo em partes + Discordo totalmente (1,7%) Não concordo, nem discordo (0,7%) | Concordo totalmente (87,2%) Concordo em partes (11,4%) Discordo em partes + Discordo totalmente (1,1%) Não concordo, nem discordo (0,2%) |
| Conservar a floresta faz bem para sua qualidade de vida. | Concordo totalmente (88,7%) Concordo em partes (7,0%) Discordo em partes + Discordo totalmente (3,6%) Não sei avaliar (0,6%) | Concordo totalmente (91,2%) Concordo em partes (6,6%) Discordo em partes + Discordo totalmente (1,3%) Não sei avaliar (0,6%) | Concordo totalmente (85,5%) Concordo em partes (10,9%) Discordo em partes + Discordo totalmente (3,4%) Não concordo, nem discordo (0,2%) |
| As escolas deveriam ensinar mais sobre a Amazônia. | Concordo totalmente (94,5%) Concordo em partes (4,9%) Discordo em partes + Discordo totalmente (0,6%) | Concordo totalmente (87,8%) Concordo em partes (8,7%) Discordo em partes + Discordo totalmente (2,7%) Não sei avaliar (0,8%) | Concordo totalmente (83,3%) Concordo em partes (12,7%) Discordo em partes + Discordo totalmente (3,0%) Não concordo, nem discordo (0,8%) |
| Os povos que vivem na floresta precisam ter seus direitos e vidas respeitados para garantir que a floresta permaneça viva. | Concordo totalmente (89,4%) Concordo em partes (8,7%) Não concordo, nem discordo (1,3%) Discordo em partes + Discordo totalmente (0,6%) | Concordo totalmente (79,7%) Concordo em partes (17,2%) Discordo em partes + Discordo totalmente (1,9%) Não sei avaliar (0,7%) | Concordo totalmente (74,3%) Concordo em partes (18,8%) Discordo em partes + Discordo totalmente (6,5%) Não concordo, nem discordo (0,3%) |
| A despoluição dos igarapés e rios melhora a sua qualidade de vida. | Concordo totalmente (91,5%) Concordo em partes (3,2%) Não concordo, nem discordo (2,8%) Discordo em partes + Discordo totalmente (2,1%) | Concordo totalmente (92,8%) Concordo em partes (3,0%) Não concordo, nem discordo (1,9%) Discordo em partes + Discordo totalmente (1,5%) | Concordo totalmente (87,7%) Concordo em partes (8,3%) Não concordo, nem discordo (1,8%) Discordo em partes + Discordo totalmente (1,7%) |
| A conservação da Amazônia precisa fazer parte do plano de governo dos candidatos à presidência nestas eleições. | Concordo totalmente (84,7%) Concordo em partes (8,3%) Discordo em partes + Discordo totalmente (5,3%) Não concordo, nem discordo (1,7%) | Concordo totalmente (86,2%) Concordo em partes (8,4%) Discordo em partes + Discordo totalmente (3,6%) Não sei avaliar (1,0%) | Concordo totalmente (82,2%) Concordo em partes (12,5%) Discordo em partes + Discordo totalmente (5,1%) Não concordo, nem discordo (0,2%) |
| A conservação da floresta gera qualidade de vida para a população brasileira. | Concordo totalmente (85,1%) Concordo em partes (11,7%) Não concordo, nem discordo (2,8%) Discordo em partes + Discordo totalmente (0,4%) | Concordo totalmente (80,5%) Concordo em partes (13,1%) Discordo em partes + Discordo totalmente (3,4%) Não concordo, nem discordo (2,4%) | Concordo totalmente (71,7%) Concordo em partes (21,5%) Discordo em partes + Discordo totalmente (4,2%) Não concordo, nem discordo (2,5%) |
| O país deve ter leis mais severas contra o desmatamento. | Concordo totalmente (82,8%) Concordo em partes (14,6%) Discordo em partes + Discordo totalmente (1,9%) Não sei avaliar (0,4%) | Concordo totalmente (82,9%) Concordo em partes (11,1%) Discordo em partes + Discordo totalmente (3,9%) Não concordo, nem discordo (1,3%) | Concordo totalmente (74,4%) Concordo em partes (15,5%) Discordo em partes + Discordo totalmente (7,9%) Não concordo, nem discordo (1,6%) |
| As queimadas na floresta impactam negativamente a sua saúde e da sua família. | Concordo totalmente (89,6%) Concordo em partes (3,8%) Discordo em partes + Discordo totalmente (3,2%) Não concordo, nem discordo (3,0%) | Concordo totalmente (84,1%) Concordo em partes (8,5%) Discordo em partes + Discordo totalmente (4,2%) Não concordo, nem discordo (2,2%) | Concordo totalmente (79,0%) Concordo em partes (14,0%) Não concordo, nem discordo (4,2%) Discordo em partes + Discordo totalmente (2,3%) |

Visão socioambiental

ACTION

Instituto de
pesquisa

Concordância com as afirmativas (*continuação*) **versus** Escolaridade.

| CONCORDÂNCIA COM AS FRASES | ESCOLARIDADE | | |
|--|---|---|---|
| | Até o Fundamental | Ensino Médio | Ensino Superior |
| A conservação da floresta gera qualidade de vida para a população mundial. | Concordo totalmente (85,6%) Concordo em partes (11,7%) Discordo em partes + Discordo totalmente (2,3%) Não concordo, nem discordo (0,4%) | Concordo totalmente (76,6%) Concordo em partes (15,9%) Discordo em partes + Discordo totalmente (4,2%) Não concordo, nem discordo (2,2%) | Concordo totalmente (67,8%) Concordo em partes (20,5%) Discordo em partes + Discordo totalmente (10,0%) Não concordo, nem discordo (1,6%) |
| O garimpo causa a poluição das águas por mercúrio, contaminando os peixes e afetando negativamente sua saúde e a da sua família. | Concordo totalmente (83,4%) Discordo em partes + Discordo totalmente (8,9%) Concordo em partes (3,8%) Não concordo, nem discordo (3,4%) | Concordo totalmente (82,1%) Concordo em partes (9,3%) Discordo em partes + Discordo totalmente (6,3%) Não concordo, nem discordo (1,2%) | Concordo totalmente (83,7%) Concordo em partes (10,5%) Discordo em partes + Discordo totalmente (4,6%) Não concordo, nem discordo (0,9%) |
| Para a economia da sua região, a floresta conservada vale mais que desmatada. | Concordo totalmente (65,6%) Concordo em partes (17,6%) Discordo em partes + Discordo totalmente (9,1%) Não concordo, nem discordo (7,6%) | Concordo totalmente (73,3%) Concordo em partes (17,7%) Discordo em partes + Discordo totalmente (4,7%) Não concordo, nem discordo (3,8%) | Concordo totalmente (62,6%) Concordo em partes (26,3%) Discordo em partes + Discordo totalmente (7,5%) Não concordo, nem discordo (3,4%) |
| É possível gerar emprego e renda na Amazônia sem desmatamento. | Concordo totalmente (73,7%) Discordo em partes + Discordo totalmente (12,7%) Concordo em partes (12,3%) Não concordo, nem discordo (0,8%) | Concordo totalmente (71,1%) Concordo em partes (18,6%) Discordo em partes + Discordo totalmente (7,0%) Não concordo, nem discordo (1,9%) | Concordo totalmente (65,0%) Concordo em partes (23,9%) Discordo em partes + Discordo totalmente (9,3%) Não concordo, nem discordo (1,6%) |
| É da Amazônia conservada que virá o progresso para a sua região. | Concordo totalmente (73,9%) Concordo em partes (13,8%) Discordo em partes + Discordo totalmente (6,8%) Não concordo, nem discordo (5,5%) | Concordo totalmente (63,0%) Concordo em partes (26,6%) Discordo em partes + Discordo totalmente (6,2%) Não concordo, nem discordo (3,0%) | Concordo totalmente (46,3%) Concordo em partes (32,6%) Discordo em partes + Discordo totalmente (15,2%) Não concordo, nem discordo (5,5%) |
| É da Amazônia conservada que virá o progresso para o Brasil. | Concordo totalmente (77,1%) Concordo em partes (10,4%) Não concordo, nem discordo (5,7%) Discordo em partes + Discordo totalmente (5,1%) | Concordo totalmente (66,6%) Concordo em partes (20,5%) Discordo em partes + Discordo totalmente (9,2%) Não concordo, nem discordo (2,5%) | Concordo totalmente (50,2%) Concordo em partes (26,9%) Discordo em partes + Discordo totalmente (19,6%) Não concordo, nem discordo (3,1%) |
| A floresta conservada gera mais estabilidade financeira para o(a) sr(a) e para sua família. | Concordo totalmente (80,0%) Discordo em partes + Discordo totalmente (7,9%) Concordo em partes (7,0%) Não concordo, nem discordo (5,1%) | Concordo totalmente (57,7%) Concordo em partes (27,0%) Discordo em partes + Discordo totalmente (9,9%) Não concordo, nem discordo (4,9%) | Concordo totalmente (44,8%) Concordo em partes (31,1%) Discordo em partes + Discordo totalmente (16,4%) Não concordo, nem discordo (7,3%) |
| É possível gerar emprego e renda em áreas protegidas ambientalmente e Terras Indígenas (TI's). | Concordo totalmente (68,2%) Discordo em partes + Discordo totalmente (15,1%) Concordo em partes (11,3%) Não concordo, nem discordo (3,2%) | Concordo totalmente (62,4%) Concordo em partes (18,9%) Discordo em partes + Discordo totalmente (12,6%) Não sei avaliar (3,1%) | Concordo totalmente (57,9%) Concordo em partes (25,5%) Discordo em partes + Discordo totalmente (9,4%) Não concordo, nem discordo (4,9%) |
| O desmatamento está ligado à violência, ao crime organizado e à corrupção. | Concordo totalmente (57,5%) Discordo em partes + Discordo totalmente (21,7%) Concordo em partes (16,8%) Não concordo, nem discordo (4,0%) | Concordo totalmente (56,5%) Concordo em partes (24,8%) Discordo em partes + Discordo totalmente (13,4%) Não concordo, nem discordo (3,9%) | Concordo totalmente (53,9%) Concordo em partes (24,7%) Discordo em partes + Discordo totalmente (16,9%) Não concordo, nem discordo (4,2%) |

Visão socioambiental

ACTION

Instituto de
pesquisa

Concordância com as afirmativas **versus** Faixa de renda domiciliar mensal.

| CONCORDÂNCIA COM AS FRASES | FAIXA DE RENDA DOMICILIAR MENSAL | | | |
|--|--|--|--|---|
| | Até 1 SM | 1 a 3 SM | 3 a 5 SM | Acima de 5 SM |
| As árvores nas ruas e praças podem diminuir o calor e melhorar a qualidade de vida. | Concordo totalmente (95,1%) Concordo em partes (3,2%) Discordo em partes + Discordo totalmente (0,7%) Não sei avaliar (0,6%) | Concordo totalmente (89,6%) Concordo em partes (7,2%) Discordo em partes + Discordo totalmente (1,8%) Não concordo, nem discordo (0,9%) | Concordo totalmente (91,9%) Concordo em partes (6,2%) Discordo em partes + Discordo totalmente (1,7%) Não sei avaliar (0,2%) | Concordo totalmente (86,2%) Concordo em partes (12,9%) Discordo em partes + Discordo totalmente (0,9%) |
| Conservar a floresta faz bem para sua qualidade de vida. | Concordo totalmente (92,7%) Concordo em partes (5,5%) Discordo em partes + Discordo totalmente (1,1%) Não sei avaliar (0,6%) | Concordo totalmente (89,7%) Concordo em partes (6,1%) Discordo em partes + Discordo totalmente (3,3%) Não sei avaliar (0,7%) | Concordo totalmente (85,9%) Concordo em partes (10,8%) Discordo em partes + Discordo totalmente (3,3%) | Concordo totalmente (84,1%) Concordo em partes (13,8%) Discordo em partes + Discordo totalmente (1,6%) Não concordo, nem discordo (0,5%) |
| As escolas deveriam ensinar mais sobre a Amazônia. | Concordo totalmente (89,9%) Concordo em partes (8,0%) Discordo em partes + Discordo totalmente (1,7%) Não sei avaliar (0,4%) | Concordo totalmente (87,5%) Concordo em partes (9,7%) Discordo em partes + Discordo totalmente (1,9%) Não sei avaliar (0,9%) | Concordo totalmente (86,4%) Concordo em partes (10,8%) Discordo em partes + Discordo totalmente (2,8%) | Concordo totalmente (84,4%) Concordo em partes (9,3%) Discordo em partes + Discordo totalmente (4,5%) Não concordo, nem discordo (1,8%) |
| Os povos que vivem na floresta precisam ter seus direitos e vidas respeitados para garantir que a floresta permaneça viva. | Concordo totalmente (84,9%) Concordo em partes (12,1%) Discordo em partes + Discordo totalmente (2,0%) Não concordo, nem discordo (0,8%) | Concordo totalmente (81,2%) Concordo em partes (16,5%) Discordo em partes + Discordo totalmente (1,1%) Não sei avaliar (0,7%) | Concordo totalmente (79,5%) Concordo em partes (16,9%) Discordo em partes + Discordo totalmente (3,6%) | Concordo totalmente (66,7%) Concordo em partes (22,0%) Discordo em partes + Discordo totalmente (10,2%) Não concordo, nem discordo (1,1%) |
| A despoluição dos igarapés e rios melhora a sua qualidade de vida. | Concordo totalmente (93,8%) Concordo em partes (3,4%) Discordo em partes + Discordo totalmente (1,4%) Não concordo, nem discordo (1,1%) | Concordo totalmente (91,8%) Concordo em partes (4,2%) Não concordo, nem discordo (2,8%) Não sei avaliar (0,9%) | Concordo totalmente (88,5%) Concordo em partes (4,8%) Discordo em partes + Discordo totalmente (4,0%) Não concordo, nem discordo (2,6%) | Concordo totalmente (86,4%) Concordo em partes (8,8%) Discordo em partes + Discordo totalmente (2,3%) Não sei avaliar (1,6%) |
| A conservação da Amazônia precisa fazer parte do plano de governo dos candidatos à presidência nestas eleições. | Concordo totalmente (89,1%) Discordo em partes + Discordo totalmente (5,5%) Concordo em partes (3,8%) Não concordo, nem discordo (1,0%) | Concordo totalmente (84,3%) Concordo em partes (10,7%) Discordo em partes + Discordo totalmente (4,1%) Não sei avaliar (0,9%) | Concordo totalmente (86,4%) Concordo em partes (9,6%) Discordo em partes + Discordo totalmente (2,4%) Não concordo, nem discordo (1,5%) | Concordo totalmente (75,3%) Concordo em partes (17,9%) Discordo em partes + Discordo totalmente (5,9%) Não concordo, nem discordo (0,9%) |
| A conservação da floresta gera qualidade de vida para a população brasileira. | Concordo totalmente (87,2%) Concordo em partes (10,9%) Não concordo, nem discordo (1,3%) Discordo em partes + Discordo totalmente (0,3%) | Concordo totalmente (80,9%) Concordo em partes (14,2%) Não concordo, nem discordo (3,3%) Discordo em partes + Discordo totalmente (1,1%) | Concordo totalmente (76,4%) Concordo em partes (17,4%) Discordo em partes + Discordo totalmente (4,5%) Não concordo, nem discordo (1,7%) | Concordo totalmente (59,9%) Concordo em partes (25,4%) Discordo em partes + Discordo totalmente (11,1%) Não concordo, nem discordo (3,6%) |
| O país deve ter leis mais severas contra o desmatamento. | Concordo totalmente (86,5%) Concordo em partes (7,2%) Discordo em partes + Discordo totalmente (4,9%) Não concordo, nem discordo (0,8%) | Concordo totalmente (83,6%) Concordo em partes (12,0%) Discordo em partes + Discordo totalmente (2,5%) Não concordo, nem discordo (1,1%) | Concordo totalmente (78,3%) Concordo em partes (17,9%) Discordo em partes + Discordo totalmente (2,9%) Não sei avaliar (0,5%) | Concordo totalmente (62,8%) Concordo em partes (19,7%) Discordo em partes + Discordo totalmente (13,4%) Não concordo, nem discordo (3,2%) |
| As queimadas na floresta impactam negativamente a sua saúde e da sua família. | Concordo totalmente (85,6%) Concordo em partes (5,8%) Não concordo, nem discordo (4,5%) Discordo em partes + Discordo totalmente (3,5%) | Concordo totalmente (85,6%) Concordo em partes (6,5%) Discordo em partes + Discordo totalmente (3,7%) Não concordo, nem discordo (3,2%) | Concordo totalmente (86,1%) Concordo em partes (11,5%) Discordo em partes + Discordo totalmente (1,2%) Não concordo, nem discordo (1,0%) | Concordo totalmente (70,3%) Concordo em partes (20,6%) Discordo em partes + Discordo totalmente (5,2%) Não concordo, nem discordo (3,2%) |

Visão socioambiental

ACTION

Instituto de
pesquisa

Concordância com as afirmativas (*continuação*) **versus** Faixa de renda domiciliar mensal.

| CONCORDÂNCIA COM AS FRASES | FAIXA DE RENDA DOMICILIAR MENSAL | | | |
|--|---|---|---|---|
| | Até 1 SM | 1 a 3 SM | 3 a 5 SM | Acima de 5 SM |
| A conservação da floresta gera qualidade de vida para a população mundial. | Concordo totalmente (85,7%) Concordo em partes (11,5%) Discordo em partes + Discordo totalmente (1,4%) Não concordo, nem discordo (1,0%) | Concordo totalmente (77,7%) Concordo em partes (15,5%) Discordo em partes + Discordo totalmente (3,8%) Não concordo, nem discordo (1,7%) | Concordo totalmente (70,4%) Concordo em partes (19,6%) Discordo em partes + Discordo totalmente (7,9%) Não concordo, nem discordo (2,1%) | Concordo totalmente (57,8%) Concordo em partes (24,7%) Discordo em partes + Discordo totalmente (15,4%) Não concordo, nem discordo (2,0%) |
| O garimpo causa a poluição das águas por mercúrio, contaminando os peixes e afetando negativamente sua saúde e a da sua família. | Concordo totalmente (85,8%) Concordo em partes + Discordo totalmente (9,7%) Concordo em partes (3,5%) Não sei avaliar (0,7%) | Concordo totalmente (84,1%) Concordo em partes (8,9%) Discordo em partes + Discordo totalmente (3,5%) Não concordo, nem discordo (2,3%) | Concordo totalmente (80,2%) Concordo em partes (12,2%) Discordo em partes + Discordo totalmente (6,7%) Não concordo, nem discordo (0,9%) | Concordo totalmente (78,7%) Concordo em partes (12,5%) Discordo em partes + Discordo totalmente (5,9%) Não concordo, nem discordo (2,3%) |
| Para a economia da sua região, a floresta conservada vale mais que desmatada. | Concordo totalmente (76,9%) Concordo em partes (15,7%) Discordo em partes + Discordo totalmente (4,1%) Não concordo, nem discordo (3,1%) | Concordo totalmente (67,1%) Concordo em partes (23,7%) Não concordo, nem discordo (5,1%) Discordo em partes + Discordo totalmente (3,6%) | Concordo totalmente (72,5%) Concordo em partes (18,8%) Discordo em partes + Discordo totalmente (5,3%) Não concordo, nem discordo (3,4%) | Concordo totalmente (51,5%) Concordo em partes (24,0%) Discordo em partes + Discordo totalmente (18,4%) Não concordo, nem discordo (5,7%) |
| É possível gerar emprego e renda na Amazônia sem desmatamento. | Concordo totalmente (71,2%) Concordo em partes (13,7%) Discordo em partes + Discordo totalmente (9,5%) Não concordo, nem discordo (3,5%) | Concordo totalmente (72,5%) Concordo em partes (18,7%) Discordo em partes + Discordo totalmente (7,1%) Não concordo, nem discordo (1,0%) | Concordo totalmente (69,9%) Concordo em partes (21,5%) Discordo em partes + Discordo totalmente (7,6%) Não concordo, nem discordo (1,0%) | Concordo totalmente (58,5%) Concordo em partes (27,2%) Discordo em partes + Discordo totalmente (13,2%) Não concordo, nem discordo (0,7%) |
| É da Amazônia conservada que virá o progresso para a sua região. | Concordo totalmente (68,2%) Concordo em partes (23,1%) Discordo em partes + Discordo totalmente (5,0%) Não concordo, nem discordo (2,7%) | Concordo totalmente (62,4%) Concordo em partes (26,2%) Discordo em partes + Discordo totalmente (5,5%) Não concordo, nem discordo (4,7%) | Concordo totalmente (61,6%) Concordo em partes (25,1%) Discordo em partes + Discordo totalmente (10,2%) Não concordo, nem discordo (2,9%) | Concordo em partes (34,5%) Concordo totalmente (32,9%) Discordo em partes + Discordo totalmente (24,9%) Não concordo, nem discordo (7,7%) |
| É da Amazônia conservada que virá o progresso para o Brasil. | Concordo totalmente (73,2%) Concordo em partes (16,3%) Discordo em partes + Discordo totalmente (6,3%) Não sei avaliar (2,2%) | Concordo totalmente (65,3%) Concordo em partes (20,7%) Discordo em partes + Discordo totalmente (9,6%) Não concordo, nem discordo (3,6%) | Concordo totalmente (60,4%) Concordo em partes (23,8%) Discordo em partes + Discordo totalmente (12,0%) Não concordo, nem discordo (3,8%) | Concordo totalmente (42,4%) Discordo em partes + Discordo totalmente (27,4%) Concordo em partes (25,6%) Não concordo, nem discordo (4,1%) |
| A floresta conservada gera mais estabilidade financeira para o(a) sr(a) e para sua família. | Concordo totalmente (74,3%) Concordo em partes (16,3%) Não concordo, nem discordo (6,0%) Discordo em partes + Discordo totalmente (3,2%) | Concordo totalmente (55,9%) Concordo em partes (28,5%) Discordo em partes + Discordo totalmente (10,0%) Não concordo, nem discordo (4,9%) | Concordo totalmente (54,2%) Concordo em partes (22,4%) Discordo em partes + Discordo totalmente (16,4%) Não concordo, nem discordo (6,7%) | Concordo totalmente (35,1%) Concordo em partes (34,2%) Discordo em partes + Discordo totalmente (23,8%) Não concordo, nem discordo (6,3%) |
| É possível gerar emprego e renda em áreas protegidas ambientalmente e Terras Indígenas (TI's). | Concordo totalmente (69,3%) Concordo em partes (14,7%) Discordo em partes + Discordo totalmente (11,5%) Não concordo, nem discordo (3,2%) | Concordo totalmente (62,0%) Concordo em partes (20,9%) Discordo em partes + Discordo totalmente (8,7%) Não sei avaliar (4,4%) | Concordo totalmente (59,9%) Concordo em partes (25,5%) Discordo em partes + Discordo totalmente (10,5%) Não concordo, nem discordo (2,8%) | Concordo totalmente (51,9%) Discordo em partes + Discordo totalmente (22,0%) Concordo em partes (18,4%) Não concordo, nem discordo (5,0%) |
| O desmatamento está ligado à violência, ao crime organizado e à corrupção. | Concordo totalmente (59,7%) Concordo em partes (17,8%) Discordo em partes + Discordo totalmente (16,4%) Não concordo, nem discordo (4,6%) | Concordo totalmente (59,3%) Concordo em partes (23,2%) Discordo em partes + Discordo totalmente (13,1%) Não concordo, nem discordo (3,6%) | Concordo totalmente (58,9%) Concordo em partes (22,5%) Discordo em partes + Discordo totalmente (15,0%) Não concordo, nem discordo (3,4%) | Concordo totalmente (37,0%) Concordo em partes (34,0%) Discordo em partes + Discordo totalmente (23,8%) Não concordo, nem discordo (5,0%) |



Responsabilidade Técnica

//ACTION

Instituto de
pesquisa



Execução da Pesquisa

Prof. Dr. Afrânio Soares Filho
Adm^a. Esp. Flávia Sausmikat Soares

Ana Silvia Prado
Coordenadoras de coleta de dados.

Duílio Reis
Analista em projeto de pesquisa.



///ACTION

Instituto de
pesquisa

www.actionpesquisas.com.br

Rua João Alfredo, 481 - São Geraldo
Manaus - Amazonas

contato@actionpesquisas.com.br

92 3234-2454 | 2127-0850

