

## PESQUISA IPEC / REDE AMAZÔNICA

### Amapá – 1º Turno – 1ª Rodada

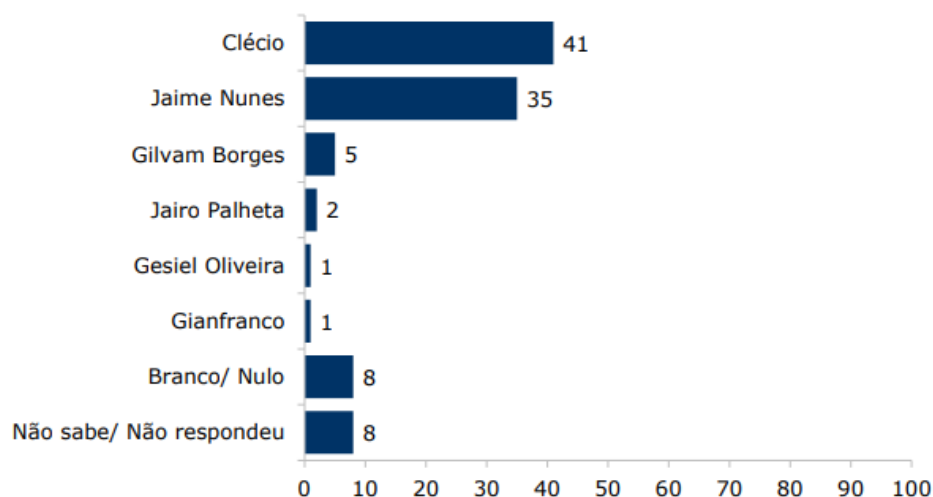
24 de agosto de 2022

## Pesquisa aponta Clécio numericamente à frente, mas tecnicamente empatado com Jaime Nunes na disputa pelo governo do Amapá

A primeira pesquisa de intenção de voto realizada pelo Ipec (Inteligência em Pesquisa e Consultoria) no estado do Amapá, entre os dias 21 e 23 de agosto, a pedido da Rede Amazônica, mostra Clécio (SOLIDARIEDADE) numericamente à frente, mas empatado com o atual vice-governador Jaime Nunes (PSD) no limite da margem de erro, com 41% e 35%, respectivamente. Gilvam Borges (MDB) aparece em outro patamar, com 5% das intenções de votos, seguido por Jairo Palheta (PCO) com 2%. São mencionados por 1% dos eleitores Gesiel Oliveira (PRTB) e Gianfranco (PSTU). Aqueles que declaram votar em branco ou anular o voto totalizam 8%, mesmo percentual daqueles que estão indecisos, ou seja, não sabem ou preferem não responder.

Para 67% dos entrevistados a decisão de voto é definitiva, enquanto 33% ainda podem mudar de candidato até o dia da eleição e 1% não sabem ou não respondem à pergunta.

**Pergunta:** Se a eleição para governador do Amapá fosse hoje e os candidatos fossem estes, em quem o(a) sr(a) votaria? (Estimulada - %)



## DESTAQUES POR SEGMENTOS

- As menções ao candidato Clécio são maiores no interior (48%) em comparação com a capital (36%); e mais acentuadas entre quem avalia o governo estadual como ótimo ou bom (53%).
- Já o candidato Jaime Nunes se destaca entre quem avalia o governo como ruim ou péssimo (43%) e é mais citado entre quem tem o ensino médio (39%) do que quem tem nível fundamental (26%).
- Os demais candidatos apresentam intenções de voto distribuídas de maneira homogênea nos segmentos analisados.

## OUTRAS INFORMAÇÕES DA PESQUISA - GOVERNADOR

### Intenção de voto espontânea (sem a apresentação dos nomes dos candidatos)

|                                  |     |
|----------------------------------|-----|
| Clécio – 77 – SOLIDARIEDADE      | 30% |
| Jaime Nunes – 55 – PSD           | 28% |
| Gilvam Borges – 15 – MDB         | 2%  |
| Gesiel de Oliveira – 28 – PRTB   | 1%  |
| Jairo Palheta – 29 – PCO         | 1%  |
| Gianfranco – 16 – PSTU           | 0%  |
| Outros                           | 1%  |
| Branco ou nulo                   | 7%  |
| Não sabem ou preferem não opinar | 29% |

*A soma dos percentuais pode não totalizar 100% em decorrência de arredondamentos.*

### Rejeição (candidatos no(s) qual(is) não votaria de jeito nenhum)

|  |     |
|--|-----|
| Gilvam Borges – 15 – MDB                     | 38% |
| Clécio – 77 – SOLIDARIEDADE                  | 21% |
| Jaime Nunes – 55 – PSD                       | 19% |
| Jairo Palheta – 29 – PCO                     | 12% |
| Gesiel de Oliveira – 28 – PRTB               | 10% |
| Gianfranco – 16 – PSTU                       | 8%  |
| Poderia votar em todos (resposta espontânea) | 5%  |
| Não sabem ou preferem não opinar             | 15% |

*Os entrevistados podem citar mais de um candidato, portanto os resultados somam mais de 100%.*

**Expectativa de vitória (independentemente da intenção de voto)**

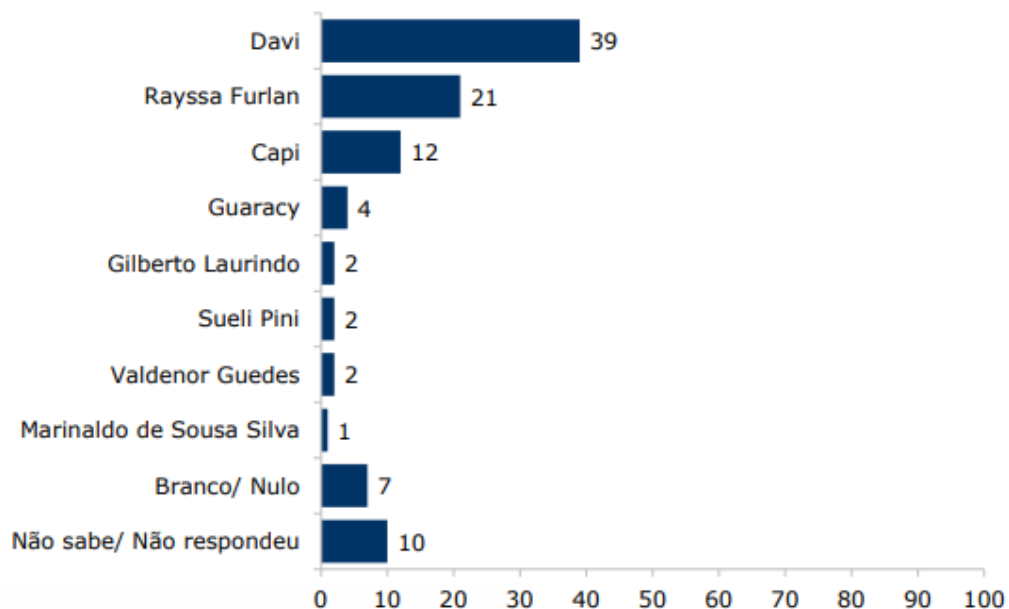
|                                  |     |
|----------------------------------|-----|
| Clécio – 77 – SOLIDARIEDADE      | 43% |
| Jaime Nunes – 55 – PSD           | 34% |
| Gilvam Borges – 15 – MDB         | 3%  |
| Jairo Palheta – 29 – PCO         | 2%  |
| Gesiel de Oliveira – 28 – PRTB   | 1%  |
| Gianfranco – 16 – PSTU           | 0%  |
| Não sabem ou preferem não opinar | 17% |

A soma dos percentuais pode não totalizar 100% em decorrência de arredondamentos.

**INTENÇÃO DE VOTO PARA SENADOR**

O Ipec também perguntou aos eleitores em qual candidato votariam para representar o Amapá no Senado Federal. O senador Davi (UNIÃO) lidera a corrida pela reeleição com 39% das intenções de voto, seguido pela candidata Rayssa Furlan (MDB) com 21%. Na sequência, o candidato Capi (PSB) foi mencionado por 12% dos eleitores amapaenses. Em um outro patamar, aparece o candidato Guaracy (PTB) com 4% das menções, enquanto os candidatos Gilberto Laurindo (PATRIOTA), Sueli Pini (PRTB) e Valdenor Guedes (AVANTE) têm 2% cada e Marinaldo de Sousa Silva (PCO) tem 1% das intenções de voto. Os que declaram votar em branco ou anular o voto representam 7% do eleitorado do estado e 10% estão indecisos.

**Pergunta:** Se a eleição para Senador pelo Amapá fosse hoje e os candidatos fossem estes, em que o(a) sr(a) votaria? (Estimulada - %)



**Intenção de voto espontânea (sem a apresentação dos nomes dos candidatos)**

|                                      |     |
|--------------------------------------|-----|
| Davi – 444 – UNIÃO                   | 27% |
| Rayssa Furlan – 151 – MDB            | 16% |
| Capi – 401 – PSB                     | 5%  |
| Guaracy – 145 – PTB                  | 1%  |
| Marinaldo de Sousa Silva – 299 – PCO | 1%  |
| Sueli Pini – 288 – PRTB              | 1%  |
| Valdenor Guedes – 700 - AVANTE       | 1%  |
| Gilberto Laurindo – 510 – PATRIOTA   | 0%  |
| Outros                               | 2%  |
| Branco ou nulo                       | 10% |
| Não sabem ou preferem não opinar     | 36% |

*A soma dos percentuais pode não totalizar 100% em decorrência de arredondamentos.*

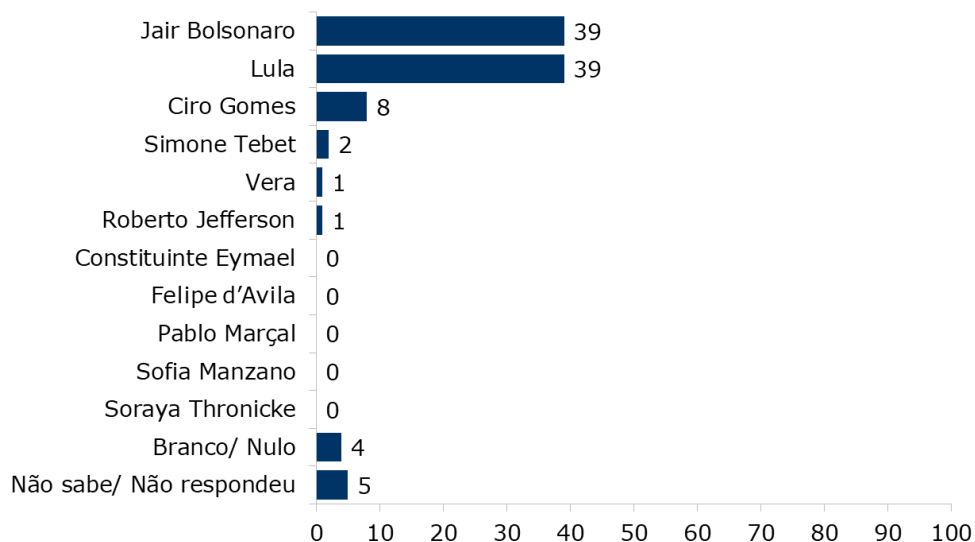
---

**INTENÇÃO DE VOTO PARA PRESIDENTE**

---

Pensando nas eleições para Presidente da República entre os eleitores do Amapá, Lula (PT) e Jair Bolsonaro (PL) estão empatados com 39%. Em um outro patamar, o candidato Ciro Gomes (PDT) aparece com 8% das intenções de voto. A candidata Simone Tebet (MDB) é mencionada por 2% dos eleitores, enquanto os candidatos Vera (PSTU) e Roberto Jefferson (PTB) por 1%. Os candidatos Constituinte Eymael (DC), Felipe d'Avila (NOVO), Pablo Marçal (PROS), Sofia Manzano (PCB) e Soraya Thronicke (UNIÃO) foram citados, mas não atingem 1% das intenções de voto. O nome do candidato Léo Péracles (UP) constava no disco apresentado aos entrevistados, porém, não foi citado por nenhum deles. Eleitores que têm intenção de votar em branco ou anular o voto são 4% e aqueles que não sabem ou preferem não opinar totalizam 5%.

**Pergunta:** Se a eleição para Presidente da República fosse hoje e os candidatos fossem estes, em que o(a) sr(a) votaria? (Estimulada - %)



O nome do candidato Léo Pericles - UP constava no disco apresentado aos entrevistados, porém, não foi citado por nenhum deles.

**Intenção de voto espontânea (sem a apresentação dos nomes dos candidatos)**

|                                  |     |
|----------------------------------|-----|
| Lula - 13 - PT                   | 38% |
| Jair Bolsonaro - 22 - PL         | 37% |
| Ciro Gomes - 12 - PDT            | 5%  |
| Simone Tebet - 15 - MDB          | 1%  |
| Constituinte Eymael - 27 - DC    | 0%  |
| Pablo Marçal - 90 - PROS         | 0%  |
| Roberto Jefferson - 14 - PTB     | 0%  |
| Sofia Manzano - 21 - PCB         | 0%  |
| Vera - 16 - PSTU                 | 0%  |
| Felipe d'Avila - 30 - NOVO       | *   |
| Léo Péricles - 80 - UP           | *   |
| Soraya Thronicke - 44 - UNIÃO    | *   |
| Outros                           | 1%  |
| Branco ou nulo                   | 6%  |
| Não sabem ou preferem não opinar | 12% |

\*Não foi citado

A soma dos percentuais pode não totalizar 100% em decorrência de arredondamentos.

---

## OUTRAS INFORMAÇÕES DA PESQUISA

---

### ➤ AVALIAÇÃO DA ADMINISTRAÇÃO ATUAL

#### Estadual - Governador Waldez Góes

| Avaliação         |     |
|-------------------|-----|
| Ótima / boa       | 18% |
| Regular           | 38% |
| Ruim / péssima    | 42% |
| Não sabem avaliar | 2%  |

#### Federal - Presidente Jair Bolsonaro

| Avaliação         |     |
|-------------------|-----|
| Ótima / boa       | 35% |
| Regular           | 30% |
| Ruim / péssima    | 35% |
| Não sabem avaliar | 1%  |

#### **FICHA TÉCNICA DA PESQUISA (JOB Nº 1538-1 | 2022)**

**Período de campo:** a pesquisa foi realizada entre os dias 21 e 23 de agosto de 2022.

**Abordagem:** pesquisa presencial.

**Tamanho da amostra:** foram entrevistados 800 votantes em 8 municípios.

**Margem de erro:** a margem de erro estimada é de 3 pontos percentuais para mais ou para menos sobre os resultados encontrados no total da amostra.

**Nível de confiança:** o nível de confiança utilizado é de 95%. Isso quer dizer que há uma probabilidade de 95% de os resultados retratarem o atual momento eleitoral.

**Solicitante:** pesquisa contratada por RADIO TV DO AMAZONAS LTDA / REDE AMAZONICA RADIO E TELEVISAO

**Registro Eleitoral:** registrada no Tribunal Regional Eleitoral do Amapá sob o protocolo Nº AP-01513/2022 e no Tribunal Superior Eleitoral sob o protocolo Nº BR-08428/2022.